

1999年9月22日

第9回
モニター電話調査
報告書

(1999年9月10日~12日調査)

調査の設計

単純集計と概要

調査の結果

調査票



長野県世論調査協会

Tel 026-233-3616 Fax 026-233-3610

調査の設計

調査の目的

98年11月、自民党・自由党連立に踏み出した小渕政権は、さらに先の通常国会では、公明党を組み入れた「自自公連立」を事実上スタートさせた。この新たな大勢力結集の枠組みの下、戦後政治の懸案であった日の丸・君が代法制化、憲法調査会の国会設置に加えて、日米防衛協力の新指針（ガイドライン）、通信傍受法、住民基本台帳改正などを一気に成立させた。

それらの施行をめぐることは、なお論議が続いている一方で、国会後の自民党総裁選、民主党代表選の中では、新たな政党再編成含みの路線論議が交わされている。衆議院の解散・総選挙が視野に入り始めた段階で、県民の政治意識はどのように変わりつつあるのか、モニターを対象に探った。

調査の設計

当協会の登録モニターに事前に質問票を送り、電話で回答を聞く方式。

【モニター～継続的な調査対象者】

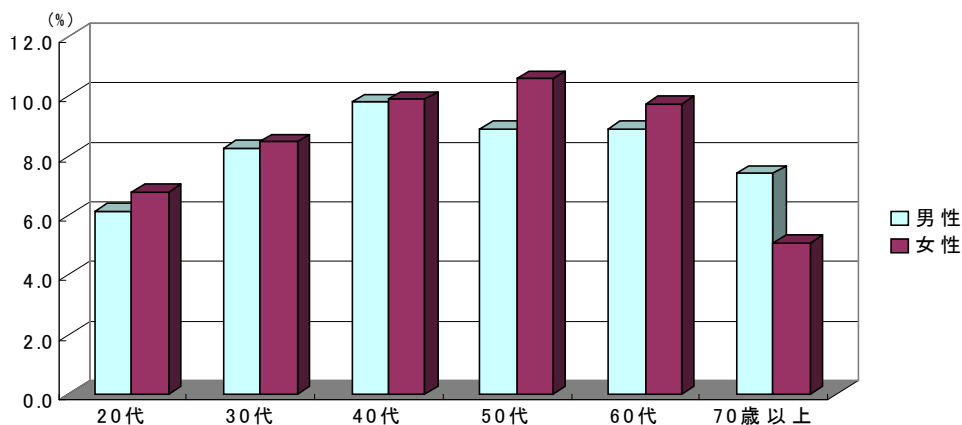
1995年6月の参院選直前、県下の満20歳以上の1000人を対象に政治意識調査を実施。その際、追跡調査に協力することを了承した人たち678人を対象に、選挙直後の7月に「参院選の投票行動」調査を行った。

これを「第1回モニター電話調査」と位置づけ、それ以降も継続的に調査に応じることができる人たちを県下有権者の“縮図”となるように男女別、年代別、選挙区別などの比率で対象者を選定。96年2月に第2回、同年8月に第3回調査を実施した。それ以降、年2回ずつ定期的に続行しており、今回は第9回にあたる。この間、若干の補充を行い、現在の登録モニターは500人。今回の回答者は472人(回答率94.4%)

◆サンプルの内訳

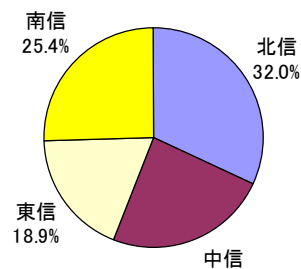
<年代と性別>

	全体	20代	30代	40代	50代	60代	70歳以上
男性	233 49.4%	29 6.1%	39 8.3%	46 9.8%	42 8.9%	42 8.9%	35 7.4%
女性	239 50.6%	32 6.8%	40 8.5%	47 9.9%	50 10.6%	46 9.7%	24 5.1%



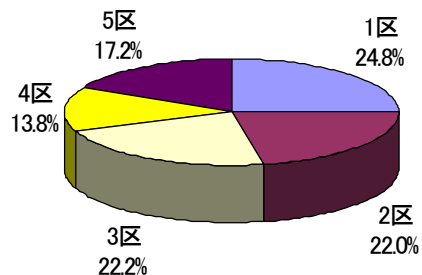
< 地域別 >

北信	151	32.0%
中信	112	23.7%
東信	89	18.9%
南信	120	25.4%



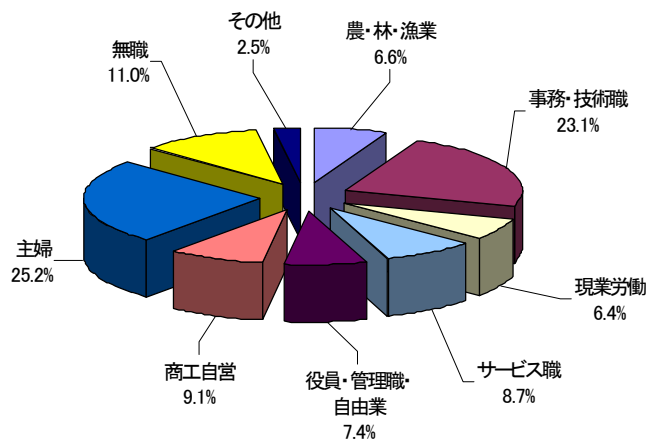
< 選挙区 >

1区	117	24.8%
2区	104	22.0%
3区	105	22.2%
4区	65	13.8%
5区	81	17.2%



< 職業 >

農・林・漁業	31	6.6%
事務・技術職	109	23.1%
現業労働	30	6.4%
サービス職	41	8.7%
役員・管理職・自由業	35	7.4%
商工自営	43	9.1%
主婦	119	25.2%
無職	52	11.0%
その他	12	2.5%



Ⅱ 単純集計と概要

◆今の政治に満足－1割半ばに回復 不満は6割半ば

問1 あなたは、今の政治に満足していますか。		
大いに満足	2	0.4%
どちらかといえば満足	76	16.1%
どちらかといえば不満	233	49.4%
全く不満	81	17.2%
どちらともいえない	80	16.9%

◆内閣支持増えて2割到達 不支持は4割近く

問2 あなたは、小淵内閣を支持しますか。		
支持する	100	21.2%
支持しない	174	36.9%
なんともいえない	198	41.9%

◆内閣支持の理由－「政策に期待」トップ

問3（問2で「支持する」とお答えの方に） 支持する理由は何でしょうか。次の中から2つ以内に絞ってお答えください。		
政策に期待しているから	46	46.0%
ほかに適当な人がいないから	34	34.0%
首相の政治姿勢が好ましいから	32	32.0%
自民党中心の内閣だから	23	23.0%
自由党・公明党との連立内閣だから	15	15.0%
小淵さんが首相だから	12	12.0%
なんとなく	5	5.0%
その他	1	1.0%

◆不支持の理由－2番手に「自自公連立」だから

問4（問2で「支持しない」とお答えの方に） 支持しない理由は何でしょうか。次の中から2つ以内に絞ってお答えください。		
政策に期待できないから	107	61.5%
自由党・公明党との連立内閣だから	83	47.7%
首相の政治姿勢が好ましくないから	49	28.2%
自民党中心の内閣だから	40	23.0%
ほかに適当な人がいるから	9	5.2%
小淵さんが首相だから	6	3.4%
なんとなく	6	3.4%
その他	3	1.7%
不明	1	0.6%

◆ガイドライン「よい」3割 傍受法「よくない」4割半ば

問5 あなたは、今度の国会で成立したいいくつかの重要法案について、どう評価していますか。A、B、C、Dそれぞれについてお答えください。		
A 新しい日米防衛協力の指針（ガイドライン）関連法		
よい	138	29.2%
よくない	106	22.5%
なんともいえない	228	48.3%
B 捜査機関に電話などの傍受を認める通信傍受法		
よい	106	22.5%
よくない	215	45.6%
なんともいえない	151	32.0%

◆憲法調査会の設置「イエス」5割を突破

C 国民に10ケタの番号をつける改正住民基本台帳法		
よい	95	20.1%
よくない	216	45.8%
なんともいえない	161	34.1%
D 現憲法の問題点を総合調査する憲法調査会の国会設置		
よい	256	54.2%
よくない	64	13.6%
なんともいえない	151	32.0%
不明	1	0.2%

◆自自公連立—「好ましくない」6割に迫る

問6 あなたは、この秋に発足する「自民党・自由党・公明党連立政権」について、どう思いますか。		
好ましい	59	12.5%
好ましくない	277	58.7%
どちらともいえない	136	28.8%

◆連立の賛否—大勢力の「実行力」か「方向に不安」が焦点

問7（問6で「好ましい」とお答えの方に） 好ましい理由は何でしょうか。		
実行力のある安定勢力ができる	28	47.5%
政策の内容に期待する	22	37.3%
3つの政党の組み合わせが良い	6	10.2%
その他	3	5.1%
わからない	0	0.0%
問8（問6で「好ましくない」とお答えの方に） 好ましくない理由は何でしょうか。		
大きな勢力の方向に不安がある	105	37.9%
政策の内容に期待できない	80	28.9%
3つの政党の組み合わせが良くない	76	27.4%
その他	15	5.4%
わからない	1	0.4%

◆望ましい連立—「自民除く民主中心」トップの2割

問9 あなたは、本来どんな政権が望ましいと考えていますか。		
自民党を除く民主党中心の連立	100	21.2%
現在の自民党・自由党の連立	80	16.9%
自民党単独	79	16.7%
自民党と民主党の連立	69	14.6%
自民党・自由党・公明党の新連立	51	10.8%
その他	71	15.0%
望ましい連立はない	20	4.2%
不明	2	0.4%

◆次の総選挙－「急がず」「早目に」ほぼ拮抗

問 10 あなたは、次の衆議院選挙（総選挙）の時期についてどう思いますか。		
そんなに急ぐ必要はない	177	37.5%
なるべく早い機会に	167	35.4%
なんともいえない	128	27.1%

◆小選挙区・比例代表－「手直し必要」6割半ば

問 11 あなたは、次の衆院選は現行の小選挙区・比例代表のままで行った方がよいと思いますか。		
なんらかの手直しが必要	309	65.5%
現行のままでよい	97	20.6%
なんともいえない	66	14.0%

◆政治の課題－「景気回復・雇用」に期待が集中

問 12 あなたは、いまの政治が取り組むべき課題で、次の5つの項目の中で、最も重要なのはどれだと思いますか。		
景気回復・雇用確保	312	66.1%
安定的な年金・介護	76	16.1%
行財政の改革	48	10.2%
教育の見直し	33	7.0%
安全保障の確立	3	0.6%
わからない	0	0.0%

◆政党支持－自民が首位奪回24%、民主16%

問 13 あなたは、どの政党を支持していますか。		
自民党	115	24.4%
民主党	77	16.3%
共産党	27	5.7%
公明党	23	4.9%
社民党	22	4.7%
自由党	19	4.0%
その他の政党	2	0.4%
支持する政党はない	187	39.6%

◆支持政党の評価－多い「政策の現実性」「安定感」

問 14 あなたは、支持する政党のどんな点を評価し、期待していますか。2つ以内に絞ってお答えください。		
政策の現実性	90	31.6%
安定感・頼りがい	82	28.8%
長期的な視点	68	23.9%
主義主張の一貫性	62	21.8%
革新的な姿勢	44	15.4%
清潔なイメージ	44	15.4%
党首の魅力	35	12.3%
中道的な姿勢	35	12.3%
開かれた党運営	29	10.2%
保守的な姿勢	28	9.8%

◆支持政党なしの理由－多い「党利党略」「信頼持てぬ」

問 15 支持する政党がない理由は何でしょうか。2つ以内に絞ってお答えください。		
どこも党利党略で国民を考えない	79	42.2%
政治に信頼や期待を持ってない	71	38.0%
政党の離合集散がめまぐるしい	63	33.7%
魅力ある政党がない	49	26.2%
どこも期待する政策を実行しない	38	20.3%
どこも政策に一貫性がない	25	13.4%
どこも信頼できる政治家がいない	21	11.2%
政治には関心がない	11	5.9%
その他	1	0.5%

◆昨年の参院選の支持－「変えた」15%

問 16 あなたは、昨年7月の参議院選挙当時に支持していた政党を現在は変えていますか。		
変えた	71	15.0%
変えない	320	67.8%
よく覚えていない	80	16.9%
不明	1	0.2%

◆支持政党のほかに増えてほしいー上位に民主、社民

問 17 あなたは、支持する政党のほかに、次の総選挙で増えてほしいと思うのは、どの政党ですか。		
民主党	75	15.9%
社民党	38	8.1%
自由党	29	6.1%
共産党	23	4.9%
自民党	9	1.9%
公明党	6	1.3%
その他の政党	5	1.1%
とくに増えてほしい政党はない	287	60.8%

◆日本の将来の不安ー「雇用」「高齢化・少子化」福祉」の順

問 18 日本の将来を考える時、とくに心配したり、不安に思うことがありますか。次の中から5つ以内に絞ってお答えください。		
景気の行方	231	48.9%
高齢化と少子化	213	45.1%
社会保障・福祉の水準低下	204	43.2%
地球環境・自然破壊	195	41.3%
雇用の不安	186	39.4%
ふくれる財政赤字	185	39.2%
犯罪の増加	157	33.3%
モラルの低下	155	32.8%
青少年の教育	152	32.2%
不安定な政治	121	25.6%
進まない行政改革	119	25.2%
官僚依存型の社会の体質	118	25.0%
経済の国際競争力の低下	101	21.4%
国の安全保障	96	20.3%
エネルギー不足	40	8.5%
女性の地位向上の遅れ	16	3.4%
特にない	0	0.0%