

第6回 信州の社長・団体トップに聞く 報告書

(2003年4月21日~5月21日調査)

調査の設計	1
結果の概要	3
単純集計	5
調査票	12



社団法人 長野県世論調査協会

Tel 026-233-3616 Fax 026-233-3610
<http://www.nagano-yoron.or.jp>

調査の設計

調査の目的

経済状況は依然として厳しく、倒産や失業の問題も深刻化している。2002 年度平均の完全失業率は前年度より 0.2 ポイント高い 5.4% と、年度としては過去最悪となっている。

今回の第 6 回「信州の社長・団体トップに聞く」調査では、870 人余を対象にして各界のリーダーの力量がますます問われる状況下で、現在の「経済状況」や「県政、国政」、インターネットなどの「情報関連」、さらには個人としての「日常や将来」についてどう受け止め、どう考えているのかを探る。

長野県世論調査協会が日ごろ行っているさまざまな世論調査では、「社長・団体トップ」は全体に占める割合は多くはないものの、その回答内容は示唆に富み、その時々世論の動向を知るための有力な手がかりになっている。

この「信州の社長・団体トップに聞く」調査では、職業層を経済界などのトップに限定し、県下のオピニオン・リーダーとしての価値観を探ろうとの狙いで、1997 年 1 月に初めて実施し、これまでほぼ 1 年に 1 回調査を行っている。

調査の設計

調査対象

県内の各業界で中核的に活動している企業の社長、当協会参加の団体長、市長

調査方法

郵送

調査期間

2003 年 4 月 21 日～5 月 21 日

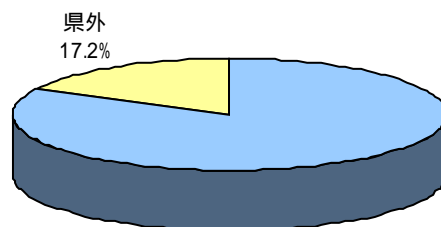
回収結果

サンプル数 872 回収数 387 (有効回収数 377、有効回収率 43.2%)

サンプルの内訳

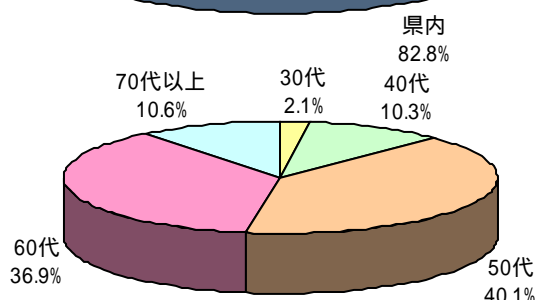
【出身地】

県内	312	82.8%
県外	65	17.2%



【年代】

20代	0	0.0%
30代	8	2.1%
40代	39	10.3%
50代	151	40.1%
60代	139	36.9%
70代以上	40	10.6%

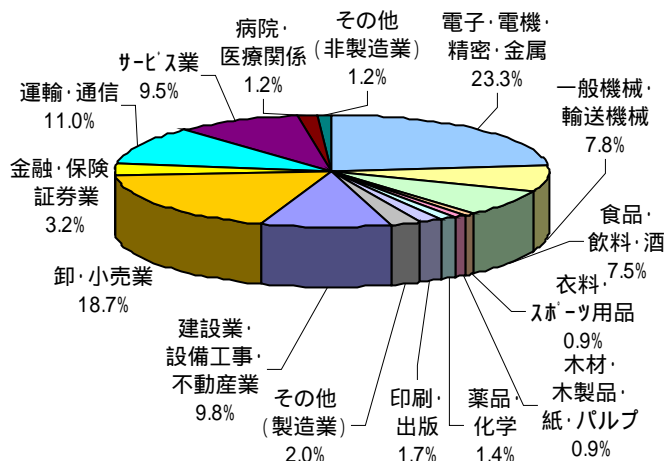


【組織の種類】

企業	347	92.0%
自治体・団体	30	8.0%

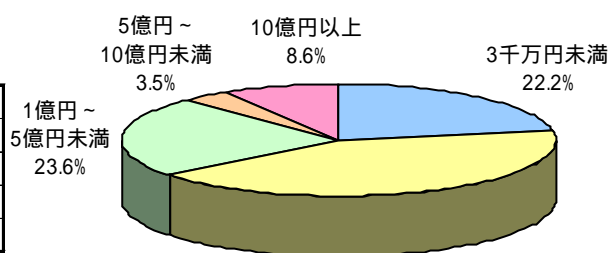
【業種】

電子・電機・精密・金属	81	23.3%
一般機械・輸送機械	27	7.8%
食品・飲料・酒	26	7.5%
衣料・スポーツ用品	3	0.9%
木材・木製品・紙・パルプ	3	0.9%
薬品・化学	5	1.4%
印刷・出版	6	1.7%
その他(製造業)	7	2.0%
建設業・設備工事・不動産業	34	9.8%
卸・小売業	65	18.7%
金融・保険・証券業	11	3.2%
運輸・通信	38	11.0%
サービス業(レジャー・飲食店・ホテルなど)	33	9.5%
病院・医療関係	4	1.2%
その他(非製造業)	4	1.2%



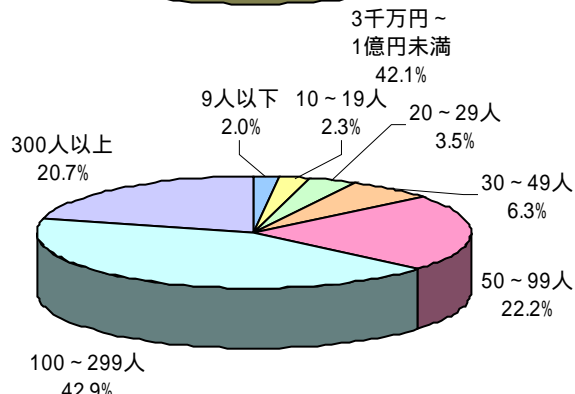
【資本金】

3千万円未満	77	22.2%
3千万円～1億円未満	146	42.1%
1億円～5億円未満	82	23.6%
5億円～10億円未満	12	3.5%
10億円以上	30	8.6%



【規模】

9人以下	7	2.0%
10～19人	8	2.3%
20～29人	12	3.5%
30～49人	22	6.3%
50～99人	77	22.2%
100～299人	149	42.9%
300人以上	72	20.7%



(注) 数票・グラフ%数字は小数点第二位で四捨五入。合計は100にならない場合もある = 以下同じ

調査の概要

現在の景気

県内の企業・法人・自治体のトップは、現在の景気に対して厳しい見方をしている。「不況のまま足踏み」と「不況がさらに深刻化」の回答が合わせて 91.8%となり、2000 年以降では最多で、前回調査（2002 年 3～4 月）よりも 13.9 ポイント増えている。

「不況のまま足踏み」は 55.7%、「不況がさらに深刻化」は 36.1%といずれも前年よりも増えて、逆に「回復の兆し」は 6.1%、「回復し拡大」は 1 社だけの 0.3%と減少しており、企業トップらの景況感の悪化がはっきり示されている。

そして、現在最も関心を持っている経済的課題などとしては、「景気」が最も多く 45.9%、続いて「産業空洞化」が 16.2%、「株価」が 10.3%となっている。

5 月中旬に発表された 1～3 月期の国内総生産（GDP）は物価変動の影響を除いた実質で前期比 0.0%増、年率換算でも 0.0%増だったが、事実上のゼロ成長に落ち込んでいる。企業や消費者に回復感が広がらず、円高や世界経済の減速傾向、さらには新型肺炎の影響なども懸念され、長期不況にあえぐ日本経済の活性化への取り組みがますます重要となってきた。

県政について

昨年夏の県議会における知事不信任を経て、出直し知事選挙が行われ田中知事が再選されるという経過があり、今年 4 月に行われた統一地方選挙のうち県議選では田中県政に対する姿勢や県議のあり方も鋭く問われた。

田中知事を「支持」が 42.7%、「不支持」が 46.1%と前回調査と同じく「不支持」が「支持」を上回っている。いずれも前回よりは増えているが、「不支持」は過去 3 回の調査のなかでは最も多くなっている。

県議会の役割としては、「県行政・知事への政策提言」が 41.6%、「県行政・知事のチェック機能」が 32.6%、「県行政・知事と県民のパイプ役」が 22.8%となっている。当協会では統一地方選 1 カ月前の 3 月に県民 800 人を対象に調査を行い同様な質問をしているが、そこでは「パイプ役」が 56.0%、「政策提言」が 26.0%、「チェック機能」が 9.1%と県議会に期待する役割はトップたちとはかなり違っている。

長野県政が最も優先して取り組んでほしい分野としては、厳しい景況を反映し「景気・雇用」が群を抜いて多く 43.0%、2 番目以降は「行財政改革」が 18.3%、「商業・観光」が 9.5%などとなっている。

国政について

小泉内閣を「支持」は47.8%と、「不支持」の41.1%に6.7ポイント差をつけ上回っている。なお、前回調査では「支持」が63.8%、「不支持」が26.3%と大きく開いていたが、その差は大幅に縮まっている。

イラク戦争は短期間で終わったが、戦後復興や民主化は大きな課題になっている。アメリカなどがフセイン政権を崩壊させたことについては、「評価する」が半数を超え69.8%で、「評価しない」は22.2%だった。

小泉内閣がイラク戦争でアメリカなどを支持した対応については、「評価する」が57.8%と多く、「評価しない」は18.6%となっており、日本の復興支援に対する貢献については、「ある程度貢献」が60.7%、「積極的に貢献」が27.9%と“貢献派”が圧倒的に多くなっている。

インターネットや携帯電話の利用

パソコンを使つてのインターネットや携帯電話は、職場や日常生活でさまざまな分野で利用されており大きな役割を果たしている。

パソコンでのインターネット利用は77.7%、携帯電話利用は87.8%と高率になっており、若い年代ほど利用度が高い傾向もみられる。

一方、インターネットが犯罪やいやがらせに悪用されたり、情報流出などといった問題が続発しているが、企業などのトップはこうしたことに対して「不安を感じる」が83.6%になっている。

日常生活や生きがいについて

県内企業・自治体などのトップは最高責任者として気の休まることの少ない多忙な日々を過ごしているが、体調維持にも心がけており、休業が「とれている」が49.1%と、「とれていない」の48.0%を上回っている。そして、自由に使える時間は「スポーツ、散歩など健康維持」や「家族と過ごす、だんらん」「休養」などにあて、リフレッシュを図っているようだ。

老後を含めて今後の暮らし向きについては、「少し不安」が最も多く54.9%を占め、これに「とても不安」を合わせると76.4%になり、「不安はない」は12.2%にとどまっている。

また、高齢での生きがいとしては、「趣味やスポーツなどを楽しむ」や「家族や友人、地域住民との交流を深める」「働き続けることで、社会に貢献する」などに関心を寄せている。

単純集計

不況が「足踏み・深刻化」が92%

問1 あなたの企業経営の実感では、現在の日本の景気はどんな段階だと思いますか		
不況のまま足踏みしている	210	55.7%
不況がさらに深刻化している	136	36.1%
不況の底から回復の兆しがある	23	6.1%
不況から回復し拡大している	1	0.3%
好況が続いている	0	0.0%
なんともいえない・わからない	4	1.1%
不明	3	0.8%

「景気」「産業空洞化」「株価」が上位

問2 あなたが現在、経済的課題などで最も関心を持っているのはどんなことですか			前回
景気	173	45.9%	42.7%
産業空洞化	61	16.2%	22.2%
株価	39	10.3%	3.3%
国際競争力	34	9.0%	12.5%
高齢化・少子化	23	6.1%	3.9%
雇用・収入	18	4.8%	3.0%
財政・税金	6	1.6%	2.8%
情報技術	6	1.6%	1.7%
地価	5	1.3%	2.2%
物価	4	1.1%	2.5%
金利	3	0.8%	0.8%
その他	4	1.1%	1.9%
とくにない	0	0.0%	
不明	1	0.3%	0.6%

若い年代ほど利用目立つ

問3 あなたは、パソコンでインターネットを利用していますか		
利用している	293	77.7%
利用していないが、いずれ利用したい	33	8.8%
利用していない	49	13.0%
不明	2	0.5%

「オフィス」が55%、「オフィスと家庭」が40%

問4 あなたがインターネットを利用している場所はどこですか		
主にオフィス	162	55.3%
主に家庭	14	4.8%
オフィスと家庭	117	39.9%

情報収集やメールなど多彩に

問5 あなたはインターネットをどういふことに使っていますか(いくつでも)		
ニュースや最新情報の収集	245	83.6%
主に社外との業務上の連絡	206	70.3%
主に社内での連絡	195	66.6%
友達や仲間との連絡	117	39.9%
研究や勉強	106	36.2%
航空券、ホテル、レストランなどの予約	91	31.1%
買い物や生活情報の収集	88	30.0%
趣味や娯楽	58	19.8%
ホームバンキング	32	10.9%
インターネット電話(IP電話)	12	4.1%
その他	2	0.7%
不明	1	0.3%

普及目覚しく

問6 あなたは、携帯電話を利用していますか		
利用している	331	87.8%
利用していないが、いずれ利用したい	5	1.3%
利用していない	41	10.9%

「公私の連絡」や「メール」に活躍

問7 あなたは携帯電話をどういふことに使っていますか(いくつでも)		
業務上の電話	314	94.9%
友達や仲間との電話	217	65.6%
メールの送信	139	42.0%
ニュースや最新情報の収集	59	17.8%
買い物や生活情報の収集	19	5.7%
航空券、ホテル、レストランなどの予約	15	4.5%
趣味や娯楽	9	2.7%
ホームバンキング	8	2.4%
その他	0	0.0%
不明	3	0.9%

「不安を感じる」が84%

問8 あなたは、企業を経営する立場からインターネットが犯罪や情報流出、いやがらせなどに悪用されることについてどう思いますか		
不安を感じる	315	83.6%
不安を感じない	25	6.6%
その他	1	0.3%
なんともいえない・わからない	32	8.5%
不明	4	1.1%

「政策提言」が42%、「チェック機能」が33%

問9 あなたは、県行政・知事との関係で、県議会の役割はどんなことに重点を置くべきだと思いますか		
県行政・知事への政策の提言	157	41.6%
県行政・知事のチェック機能	123	32.6%
県行政・知事と県民のパイプ役	86	22.8%
その他	5	1.3%
なんともいえない・わからない	6	1.6%

「不支持」が「支持」を数ポイント上回る

問10 あなたは、田中長野県知事をどう思いますか		
支持する	52	13.8%
どちらかといえば支持する	109	28.9%
どちらかといえば支持しない	86	22.8%
支持しない	88	23.3%
なんともいえない・わからない	42	11.1%

「景気・雇用」が大差でトップ

問11 今後の長野県政が最も優先して取り組んでほしい分野は何ですか			前回
景気・雇用	162	43.0%	32.7%
行財政改革	69	18.3%	15.2%
商業・観光	36	9.5%	11.9%
工業	31	8.2%	13.0%
教育	26	6.9%	5.5%
環境	13	3.4%	3.3%
福祉・医療	11	2.9%	4.7%
交通	9	2.4%	5.3%
農林業	9	2.4%	5.0%
情報・通信	8	2.1%	0.3%
防災	0	0.0%	0.6%
その他	2	0.5%	0.8%
とくにない・わからない	1	0.3%	

「雇用確保支援策の拡大」を望む

問12 長野県の今後の商工業振興で最も優先して取り組んでほしい分野は何ですか(2つ以内)		
雇用確保のための支援策の拡大	182	48.3%
研究開発のための助成、情報提供	109	28.9%
観光などのサービス業の育成	107	28.4%
商店街の再生	81	21.5%
企業誘致	56	14.9%
情報インフラの整備	56	14.9%
ベンチャー企業への積極的支援	56	14.9%
企業間提携のコーディネート	49	13.0%
その他	11	2.9%
とくにない	6	1.6%
不明	7	1.9%

「よい」が最多は皆無

問13 現在の長野県についてどうお考えですか	よい方向		悪い方向		どちらともいえない		不明	
	今回	前回	今回	前回	今回	前回	今回	前回
高齢者福祉・介護	40.8%	37.7%	6.9%	8.6%	48.5%	49.3%	3.7%	4.4%
乳幼児の育成環境	26.3%	24.9%	8.2%	10.5%	61.0%	59.6%	4.5%	5.0%
住環境	37.7%	49.6%	12.2%	10.2%	45.6%	35.7%	4.5%	4.4%
地域づくり	24.1%	31.9%	16.4%	14.7%	54.1%	49.3%	5.3%	4.2%
ごみ産業廃棄物	23.3%	27.4%	34.0%	32.4%	38.5%	35.5%	4.2%	4.7%
公園・緑地	31.8%	39.9%	13.5%	14.1%	50.4%	41.8%	4.2%	4.2%
青少年の育成	8.0%	11.6%	40.3%	42.4%	47.7%	41.6%	4.0%	4.4%
学校教育	13.0%	14.7%	43.0%	47.9%	40.3%	34.3%	3.7%	3.0%
障害者の社会参加	24.4%	19.9%	6.9%	9.7%	63.7%	64.5%	5.0%	5.8%
道路交通網	31.8%	39.3%	30.8%	23.5%	34.5%	33.0%	2.9%	4.2%
公共交通機関	18.3%	17.2%	40.6%	41.3%	37.4%	37.7%	3.7%	3.9%
情報技術	32.4%	36.3%	10.6%	9.7%	52.0%	49.3%	5.0%	4.7%
行政の情報公開	41.1%	43.8%	11.7%	13.0%	43.0%	40.2%	4.2%	3.0%
地域格差	10.1%	9.4%	45.4%	41.8%	41.1%	44.3%	3.4%	4.4%
雇用確保	3.4%	6.4%	65.5%	51.2%	27.9%	38.2%	3.2%	4.2%
男女平等	30.2%	26.6%	5.3%	7.5%	60.7%	61.8%	3.7%	4.2%
生涯学習	38.5%	38.2%	3.4%	5.5%	54.1%	51.5%	4.0%	4.7%
文化・芸術の振興	34.0%	35.2%	6.9%	8.3%	54.6%	51.8%	4.5%	4.7%
中小企業振興	6.4%	6.6%	44.6%	39.9%	45.1%	49.3%	4.0%	4.2%
観光立県	22.3%	21.3%	20.2%	24.7%	54.1%	50.4%	3.4%	3.6%
スポーツ・リクリエーションの振興	20.7%	22.7%	10.3%	12.5%	65.3%	59.6%	3.7%	5.3%
国際交流の推進	19.6%	23.3%	9.5%	13.9%	67.4%	58.4%	3.4%	4.4%
中心市街地	5.0%	7.5%	59.9%	62.0%	32.1%	26.6%	2.9%	3.9%

支持が不支持上回り 47.8%

問14 あなたは、小泉内閣を支持しますか			前回
支持する	41	10.9%	18.6%
どちらかといえば支持する	139	36.9%	45.2%
どちらかといえば支持しない	87	23.1%	16.3%
支持しない	68	18.0%	10.0%
なんともいえない・わからない	37	9.8%	9.4%
不明	5	1.3%	0.6%

自民が 47%、無党派層が 36%

問15 どの政党を支持していますか			前回
自民党	176	46.7%	47.6%
民主党	26	6.9%	9.4%
自由党	9	2.4%	5.3%
公明党	2	0.5%	0.6%
共産党	1	0.3%	0.3%
社民党	1	0.3%	0.3%
保守新党	1	0.3%	0.0%
その他の政党	0	0.0%	0.0%
支持する政党はない	135	35.8%	29.4%
答えたくない	21	5.6%	6.1%
不明	5	1.3%	1.1%

「国の財政」「物価・景気」など強く懸念

問16 あなたは、日本がよい方向、悪い方向のどちらに向かっていると思いますか								
	よい方向		悪い方向		どちらともいえない		不明	
	今回	前回	今回	前回	今回	前回	今回	前回
外交・防衛	12.7%	11.1%	49.6%	51.0%	34.0%	34.9%	3.7%	3.0%
国の財政	0.5%	2.5%	89.4%	88.1%	7.2%	6.4%	2.9%	3.0%
物価・景気	1.1%	3.9%	83.0%	73.7%	13.0%	19.7%	2.9%	2.8%
土地・住宅	13.3%	19.1%	47.2%	41.6%	36.1%	34.3%	3.4%	5.0%
雇用・労働条件	3.2%	3.9%	76.1%	72.3%	17.5%	21.3%	3.2%	2.5%
医療・福祉	20.2%	21.1%	34.5%	31.3%	41.4%	44.9%	4.0%	2.8%
教育	9.8%	4.4%	42.2%	58.7%	44.0%	34.3%	4.0%	2.5%
エネルギー	12.2%	17.5%	31.3%	26.3%	52.3%	52.6%	4.2%	3.6%
自然環境	29.7%	30.5%	27.1%	35.2%	39.5%	31.6%	3.7%	2.8%
生活環境	19.4%	24.9%	28.9%	25.8%	48.3%	44.9%	3.4%	4.4%
治安	7.7%	8.9%	74.0%	69.0%	15.4%	19.4%	2.9%	2.8%
防災	25.2%	30.2%	15.6%	17.2%	55.7%	50.4%	3.4%	2.2%
交通秩序	18.0%	18.6%	26.8%	31.9%	50.9%	47.1%	4.2%	2.5%
社会風潮	1.1%	3.9%	68.2%	74.5%	26.8%	18.6%	4.0%	3.0%
若者のモラル	1.6%	0.8%	76.1%	83.1%	19.1%	12.7%	3.2%	3.3%
地域格差	3.7%	8.3%	48.8%	44.6%	44.0%	43.8%	3.4%	3.3%
国際化	23.1%	27.1%	21.2%	15.2%	52.5%	55.4%	3.2%	2.2%
食糧	14.6%	16.9%	35.0%	37.4%	47.2%	43.2%	3.2%	2.5%

「評価する」が過半数

問17 イラク戦争で、米国などはフセイン政権を崩壊させましたが、あなたはこの結果をどう評価しますか		
大いに評価する	55	14.6%
ある程度評価する	208	55.2%
あまり評価しない	59	15.6%
まったく評価しない	25	6.6%
なんともいえない・わからない	22	5.8%
不明	8	2.1%

政府のアメリカ支持を認める

問18 イラク戦争で、米国などを支持した小泉内閣の対応について評価しますか		
評価する	218	57.8%
評価しない	70	18.6%
なんともいえない・わからない	82	21.8%
不明	7	1.9%

“貢献派”が大半

問19 あなたは、イラクの復興支援に対する日本の貢献について、どう考えますか		
積極的に貢献したほうがよい	105	27.9%
ある程度は貢献したほうがよい	229	60.7%
あまり貢献しなくともよい	24	6.4%
まったく貢献しなくともよい	7	1.9%
わからない	5	1.3%
不明	7	1.9%

「とれている」が小差で優位

問20 あなたは、ご自分の休養は十分にとれていると思いますか		
とれている	41	10.9%
まあとれている	144	38.2%
あまりとれていない	122	32.4%
とれていない	59	15.6%
なんともいえない	4	1.1%
不明	7	1.9%

「スポーツなど健康維持」や「家族と共に」多い

問21 あなたは、日ごろ自分で自由に使える時間があるときは、主にどのようにしていますか(3つ以内)		
スポーツ、散歩など健康維持	188	49.9%
家族と過ごす、家族とのだんらん	157	41.6%
休養	147	39.0%
読書や新聞を読む	137	36.3%
テレビを見たり、ラジオを聞く	106	28.1%
趣味、文化活動	100	26.5%
自然に親しむ	91	24.1%
自分の能力向上や学習活動	47	12.5%
友人、隣近所などとの交際	38	10.1%
地域・社会活動	31	8.2%
ショッピング	30	8.0%
その他	4	1.1%
とくにない	2	0.5%
不明	7	1.9%

やはり「経営上の問題」

問22 あなたは、日ごろの生活の中で悩みや不安を感じていますか(3つ以内)		
経営上の問題	282	74.8%
自分の健康	184	48.8%
社員の暮らし向き	146	38.7%
家族の健康・介護	113	30.0%
自分・家族の暮らし向き	61	16.2%
老後の生活設計	60	15.9%
社員の安全	50	13.3%
身の安全・治安	32	8.5%
家族・親族間の人間関係	24	6.4%
隣近所・地域との関係	17	4.5%
その他	4	1.1%
悩みや不安はない	9	2.4%
不明	10	2.7%

「不安がある」が76%

問23 あなたは、老後を含めて今後の暮らし向きについてどのようにお考えですか		
不安はない	46	12.2%
少し不安がある	207	54.9%
とても不安がある	81	21.5%
その他	0	0.0%
とくに考えていない	34	9.0%
不明	9	2.4%

「趣味やスポーツ」が最多

問24 あなたは、高齢になったとき、どのようなことが生きがいになるとお考えですか(2つ以内)		
趣味やスポーツなどを楽しむ	230	61.0%
家族や友人、地域住民との交流を深める	128	34.0%
働き続けることで、社会に貢献する	124	32.9%
知識や経験、技能を社会に還元する	67	17.8%
ボランティアなどの社会奉仕活動をする	64	17.0%
教養を深めるための学習活動	54	14.3%
地域社会のリーダーとして活躍	24	6.4%
新たな技術や資格を取得する	5	1.3%
その他	4	1.1%
なんともいえない・わからない	7	1.9%
不明	7	1.9%

調査票

第6回「信州の社長・団体トップに聞く」

<現在の経済状況についてお聞きします>

問1 あなたの企業経営の実感では、現在の日本の景気はどんな段階だと思えますか。

好況が続いている	不況のまま足踏みしている
不況から回復し拡大している	不況がさらに深刻化している
不況の底から回復の兆しがある	なんともいえない・わからない

問2 あなたが現在、経済的課題などで最も関心を持っているのはどんなことですか。1つだけお答えください。

景気	株価	産業空洞化	特にな
雇用・収入	金利	国際競争力	
物価	財政・税金	情報技術	
地価	高齢化・少子化	その他()	

<情報関連についてお聞きします>

問3 あなたは、パソコンでインターネットを利用していますか。

利用している	問4、5、6へ
利用していないが、いずれ利用したい	問6へ
利用していない	問6へ

問4 (問3で「利用している」とお答えの方におたずねします)
あなたがインターネットを利用している場所はどこですか。

主にオフィス	オフィスと家庭
主に家庭	その他()

問5 (問3で「利用している」とお答えの方におたずねします)
あなたはどのように使っていますか。該当するものすべてをお答えください。

ニュースや最新情報の収集	
買い物や生活情報の収集	
主に社内での連絡	
主に社外との業務上の連絡	
友達や仲間との連絡	
インターネット電話(IP)	
ホームバンキング	
航空券、ホテル、レストランなどの予約	
研究や勉強	
趣味や娯楽(具体的に))
その他(具体的に))

問6 あなたは、携帯電話を利用していますか。

利用している	問7、8へ
利用していないが、いずれ利用したい	問8へ
利用していない	問8へ

問7 (問6で「**利用している**」とお答えの方におたずねします)
あなたはどのように使っていますか。該当するものすべてをお答えください。

- ニュースや最新情報の収集
- 買い物や生活情報の収集
- 業務上の電話
- 友達や仲間との電話
- メールの送信
- ホームバンキング
- 航空券、ホテル、レストランなどの予約
- 趣味や娯楽(具体的に)
- その他 (具体的に)

問8 あなたは、企業を経営する立場からインターネットが犯罪や情報流出、いやがらせなどに悪用されることについてどう思いますか。

- 不安を感じる
- 不安を感じない
- その他()
- なんともいえない・わからない

<県政、国政についてお聞きします>

問9 県議選が終わり新しい議員の顔ぶれも決まりました。あなたは、県行政・知事との関係で、県議会の役割はどんなことに重点を置くべきだと思いますか。

- 県行政・知事のチェック機能
- 県行政・知事と県民のパイプ役
- 県行政・知事への政策の提言
- その他()
- なんともいえない・わからない

問10 あなたは、田中長野県知事をどう思いますか。

- 支持する
- どちらかといえば支持する
- どちらかといえば支持しない
- 支持しない
- なんともいえない・わからない

問11 あなたは、今後の長野県政が最も優先して取り組んでほしい分野は何ですか。1つに絞ってお答えください。

- | | | |
|-------|-------|-------------|
| 交通 | 教育 | 景気・雇用 |
| 商業・観光 | 環境 | その他 |
| 工業 | 情報・通信 | () |
| 農林業 | 防災 | とくにない・わからない |
| 行財政改革 | 福祉・医療 | |

問12 あなたは、長野県の今後の商工業振興で最も優先して取り組んでほしい分野は何ですか。2つに絞ってお答えください。

- 雇用確保のための支援策の拡大
- 企業誘致
- 情報インフラの整備
- 企業間提携のコーディネート
- 研究開発のための助成、情報提供
- 商店街の再生
- 観光などのサービス業の育成
- ベンチャー企業への積極的支援
- その他()
- とくにない

問13 あなたは、現在の長野県についてどうお考えですか。
 あてはまる欄の数字に○をおつけください。

		よい方向	悪い方向	どちらとも いえない
A	高齢者福祉・介護			
B	乳幼児の育成環境			
C	住環境			
D	地域づくり			
E	ごみ産業廃棄物			
F	公園・緑地			
G	青少年の育成			
H	学校教育			
I	障害者の社会参加			
J	道路交通網			
K	公共交通機関			
L	情報技術			
M	行政の情報公開			
N	地域格差			
O	雇用確保			
P	男女平等			
Q	生涯学習			
R	文化・芸術の振興			
S	中小企業振興			
T	観光立県			
U	スポーツ・レクリエーションの振興			
V	国際交流の推進			
W	中心市街地			

問14 あなたは、小泉内閣を支持しますか。

支持する
 どちらかといえば支持する
 どちらかといえば支持しない

支持しない
 なんともいえない・わからない

問15 あなたは現在、どの政党を支持していますか。

自民党
 民主党
 公明党
 自由党

共産党
 社民党
 保守新党
 その他の政党()

支持する政党はない
 答えたくない

問16 あなたは、日本がよい方向、悪い方向のどちらに向かっていると思いますか。
 あてはまる欄の数字に をおつけください。

		よい方向	悪い方向	どちらとも いえない
A	外交・防衛			
B	国の財政			
C	物価・景気			
D	土地・住宅			
E	雇用・労働条件			
F	医療・福祉			
G	教育			
H	エネルギー			
I	自然環境			
J	生活環境			
K	治安			
L	防災			
M	交通秩序			
N	社会風潮			
O	若者のモラル			
P	地域格差			
Q	国際化			
R	食糧			

<イラク問題についてお聞きします>

問17 イラク戦争で、米国などはフセイン政権を崩壊させました。あなたは、この結果をどう評価しますか。

大いに評価する
 ある程度評価する
 あまり評価しない

まったく評価しない
 なんともいえない・わからない

問18 イラク戦争で、日本政府は米国などを支持しました。あなたは、この小泉内閣の対応について評価しますか、評価しませんか。

評価する

評価しない

なんともいえない・わからない

問19 あなたは、イラクの復興支援に対する日本の貢献について、どう考えますか。

積極的に貢献したほうがよい
 ある程度は貢献したほうがよい
 あまり貢献しなくともよい

まったく貢献しなくともよい
 わからない

<ご自身の日常や将来についてお聞きします>

問20 あなたは、ご自分の休養は十分にとれていると思いますか。

とれている	とれていない
まあとれている	なんともいえない
あまりとれていない	

問21 あなたは、日ごろ自分で自由に使える時間があるときは、主にどのようにしていますか。3つ以内でお答えください。

休養
家族と過ごす、家族とのだんらん
テレビを見たり、ラジオを聞く
読書や新聞を読む
趣味、文化活動
自然に親しむ
スポーツ、散歩など健康維持
友人、隣近所などとの交際
地域・社会活動
自分の能力向上や学習活動
ショッピング
その他()
とくにない

問22 あなたは、日ごろの生活の中で悩みや不安を感じていますか。3つ以内でお答えください。

自分の健康	隣近所・地域との関係
家族の健康・介護	経営上の問題
自分・家族の暮らし向き	身の安全・治安
社員の暮らし向き	社員の安全
老後の生活設計	その他()
家族・親族間の人間関係	悩みや不安はない

問23 あなたは、老後を含めて今後の暮らし向きについてどのようにお考えですか。

不安はない	その他
少し不安がある	()
とても不安がある	とくに考えていない

問24 あなたは、高齢になったとき、あるいは高齢になった現在、どのようなことが生きがいになるとお考えですか。2つ以内でお答えください。

趣味やスポーツなどを楽しむ
働き続けることで、社会に貢献する
家族や友人、地域住民との交流を深める
ボランティアなどの社会奉仕活動をする
教養を深めるための学習活動
知識や経験、技能を社会に還元する
地域社会のリーダーとして活躍
新たな技術や資格を取得する
その他()
なんともいえない・わからない

F 1 出身地	県内	県外 (都道府県)
F 2 年 代	20代 30代 40代	50代 60代 70代以上
F 3 組織の種別	企業 自治体・団体	F 4、5、6へ ご協力ありがとうございました

(これからはF 3で「 企業」とお答えの方にお尋ねします)

F 4 御社の業種	
< 製 造 業 >	電子・電機・精密・金属 一般機械・輸送機械 食品・飲料・酒 衣料・スポーツ用品 木材・木製品・紙・パルプ 薬品・化学 印刷・出版
< 非製造業 >	その他(具体的に) 建設業・設備工事・不動産業 卸・小売業 金融・保険・証券業 運輸・通信 サービス業(レジャー・飲食店・ホテルなど) 病院・医療関係 その他(具体的に)
F 5 資本金	3千万円未満 3千万円～1億円未満 1億円～5億円未満 5億円～10億円未満 10億円以上
F 6 規 模	9人以下 10～19人 20～29人 30～49人 50～99人 100～299人 300人以上