

2003年11月13日

長野県信用農業協同組合連合会 共同調査

# 「進学と教育資金」

## 報告書

(2003年9月10日～10月16日調査)

|       |    |
|-------|----|
| 調査の設計 | 1  |
| 結果の概要 | 4  |
| 単純集計  | 6  |
| 調査票   | 12 |



社団法人 長野県世論調査協会

Tel 026-233-3616 Fax 026-233-3610  
<http://www.nagano-yoron.or.jp>

## 調査の設計

### 調査の目的

教育のあり方や教育改革をめぐってはさまざまな意見があるなかで、子どもの進路選択も多様になっており、高校を卒業して大学や専門学校などに進んで、勉学を志す人も多くなっている。

今回の調査は「進学と教育資金」をテーマにして、子どもの進路決定についての親のかかわり方や家庭の資金面の負担についてや、さらには教育基本法の改正や教師の資質など教育全般についてどのように受け止めているのかを探る。

### 調査の設計

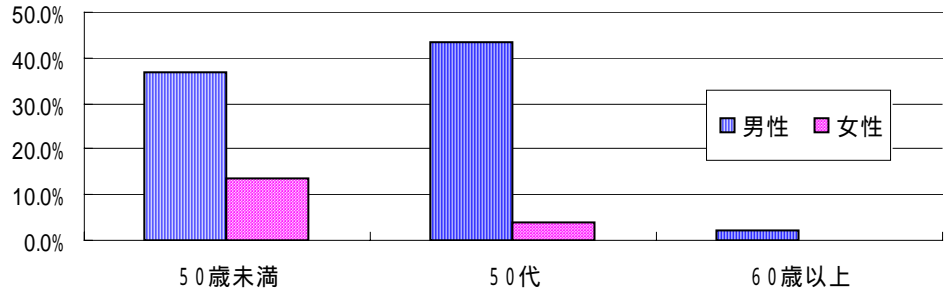
|      |   |
|------|---|
| 調査対象 | J Aバンクで子どもの高校授業料の口座振替を利用している家庭のうち、2003年3月時点で県立高校3年生がいた1000人 |
| 調査方法 | 郵送  |
| 調査期間 | 2003年9月10日～10月16日   |
| 回収結果 | 有効回収数770人(77%)  |
| 調査主体 | 長野県信用農業協同組合連合会<br>社団法人長野県世論調査協会                             |
| 調査実施 | 社団法人長野県世論調査協会   |

< 報告書のパーセント数字は小数点第2位を四捨五入。合計が100にならない場合がある >

サンプルの内訳

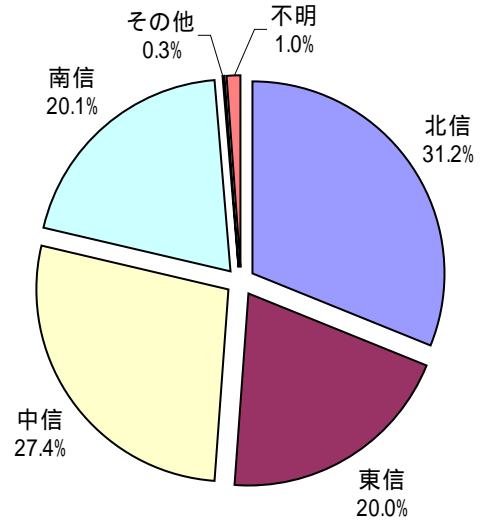
【性別と年代】

|    | 合計     | 50歳未満 | 50代   | 60歳以上 |
|----|--------|-------|-------|-------|
| 全体 | 770    | 388   | 366   | 16    |
|    | 100.0% | 50.4% | 47.5% | 2.1%  |
| 男性 | 633    | 283   | 335   | 15    |
|    | 82.2%  | 36.8% | 43.5% | 2.0%  |
| 女性 | 137    | 105   | 31    | 1     |
|    | 17.8%  | 13.6% | 4.0%  | 0.1%  |




【居住地域】

|     |     |       |
|-----|-----|-------|
| 北信  | 167 | 31.2% |
| 東信  | 112 | 20.0% |
| 中信  | 149 | 27.4% |
| 南信  | 106 | 20.1% |
| その他 | 2   | 0.3%  |
| 不明  | 2   | 1.0%  |



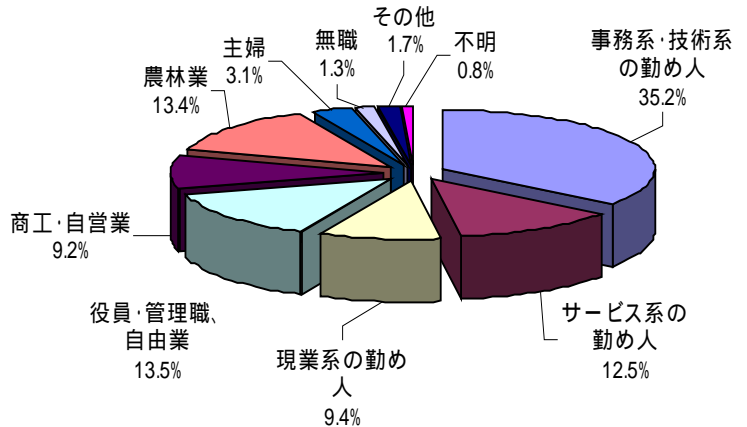
【居住市郡】

|    |     |       |
|----|-----|-------|
| 市  | 270 | 48.4% |
| 郡  | 265 | 50.8% |
| 不明 | 3   | 0.8%  |



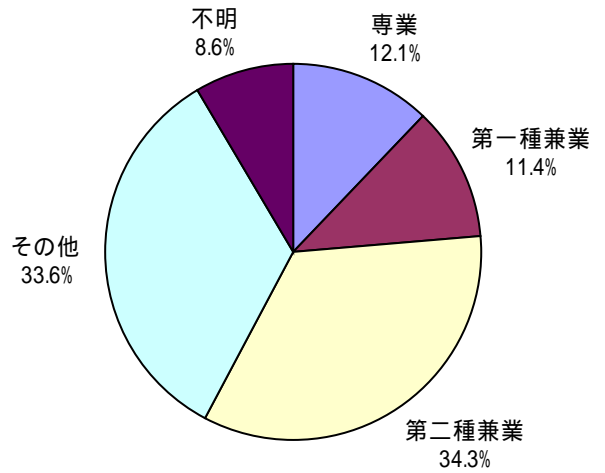
【職業】

|             |     |       |
|-------------|-----|-------|
| 事務系・技術系の勤め人 | 190 | 35.2% |
| サービス系の勤め人   | 54  | 12.5% |
| 現業系の勤め人     | 51  | 9.4%  |
| 役員・管理職、自由業  | 79  | 13.5% |
| 商工・自営業      | 52  | 9.2%  |
| 農林業         | 79  | 13.4% |
| 主婦          | 17  | 3.1%  |
| 無職          | 4   | 1.3%  |
| その他         | 10  | 1.7%  |
| 不明          | 2   | 0.8%  |



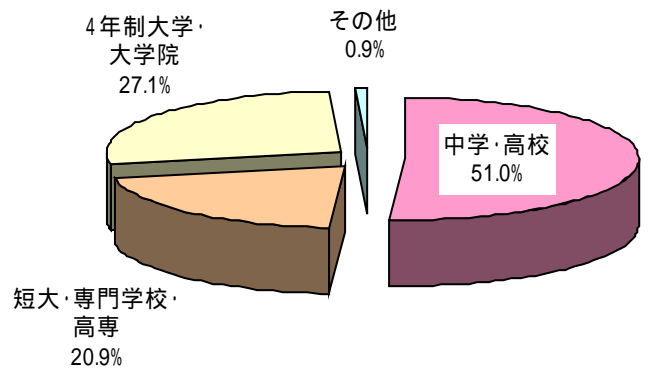
【農業とのかかわり】

|       |     |       |
|-------|-----|-------|
| 専業    | 74  | 12.1% |
| 第一種兼業 | 60  | 11.4% |
| 第二種兼業 | 187 | 34.3% |
| その他   | 182 | 33.6% |
| 不明    | 35  | 8.6%  |



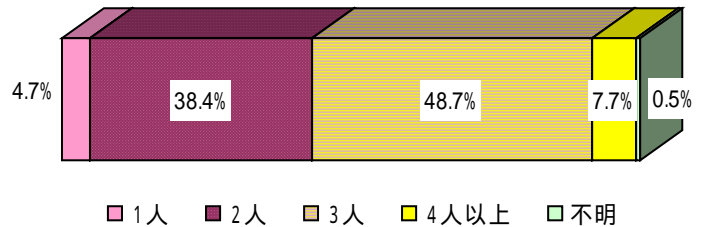
【最終学歴】

|            |     |       |
|------------|-----|-------|
| 中学・高校      | 257 | 51.0% |
| 短大・専門学校・高専 | 115 | 20.9% |
| 4年制大学・大学院  | 159 | 27.1% |
| その他        | 7   | 0.9%  |
| 不明         | 0   | 0.0%  |



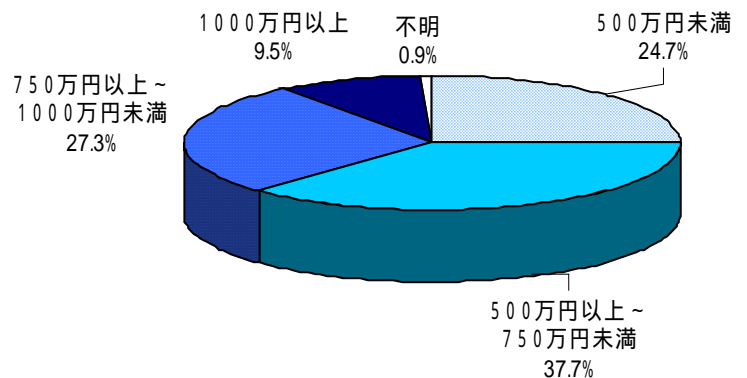
【子どもの数】

|      |     |       |
|------|-----|-------|
| 1人   | 25  | 4.7%  |
| 2人   | 208 | 38.4% |
| 3人   | 262 | 48.7% |
| 4人以上 | 42  | 7.7%  |
| 不明   | 1   | 0.5%  |



【家庭の年収】

|                  |     |       |
|------------------|-----|-------|
| 500万円未満          | 123 | 24.7% |
| 500万円以上～750万円未満  | 204 | 37.7% |
| 750万円以上～1000万円未満 | 149 | 27.3% |
| 1000万円以上         | 59  | 9.5%  |
| 不明               | 3   | 0.9%  |



## 調査の概要

### 卒業後の進路

今春県立高校を卒業した生徒（県内J Aの授業料口座振替利用）の進学率はかなり高くなっている。4年制大学への進学率は48.7%、短大は9.1%、専門学校は18.3%などとなっており、就職は5.3%だった。

県の平成15年度学校基本調査によると、県内で4年制大学に進学した割合は31.5%（全国36.3%）、短大は12.1%（同8.0%）となっており、今回調査の4年制大学では県平均より17.2ポイント高く、逆に短大は3ポイント下回っている。

そして、進路を選んだのは「本人の志望」が優先されており81.9%で、専門学校は88.7%、就職は85.4%、4年制大学は84.3%と多くなっているが、一方で進路を決める際には親の意見もかなり主張されているようだ。かわり方が「積極的だった」は54.7%で、「消極的だった」は31.7%だった。

進路先として選んだ場所は4年制大学、短大、専門学校への進学者はいずれも県外が半数を超え、就職と予備校は県内が多くなっている。

### 進学先の形態

進学先の学校は、私立が多く62.6%で、国公立は半分以下の28.5%だった。4年制大学よりも短大の方が国公立の割合が高くなっている。

選んだ理由としては、「本人の志望」が国公立は74.9%、私立は71.7%とあまり差はないが、「結果として」は私立が18.0%、国公立が3.6%、「経済的な関係」は国公立が14.4%、私立が1.1%と差が開いている。

### 進学費用や仕送り

受験から学生生活を始めるまでに当面かかった費用は、「100万円以上～200万円未満」が49.1%と半数に迫り、続いて「100万円未満」が23.6%、「200万円以上～300万円未満」が19.7%だった。「100万円未満」が国公立は38.9%に対し、私立は8.7%となっており国公立の方が少ない費用で済んでいる様子がうかがえる。そして、その費用は「預貯金」を使ったが74.8%、「当座の収入・手持ち金」をあてたが47.0%などとなっている。

生活費の仕送りなど子どもに与えている月平均の金額は、「5万円以上～10万円未満」が34.6%と多い。県内では「3万円未満」が45.1%と県外の6.8%に大差をつけ、自宅通学などのメリットがある。一方、県外は「5万円以上～10万円未満」が41.6%、「10万円以上～15万円未満」が30.9%などとなっており、県内と比べ家計に占める負担の割合も高くなっている。

こうした子どもの進学による費用については、負担が「重い」と大半が受け止めており、県外進学の家計では92.6%と県内の80.7%より11.9ポイント高くなっている。

## 子どもへの教育と金銭的援助

子どもが身につける教育の程度としては、高校を卒業後さらに進学するが過半数になっていて、特に男子の場合ではより高い教育を求めており「大学・大学院まで」が57.4%と半数を超え、女子では37.0%だった。「専門学校・短大・高専」では女子が27.2%と男子の8.6%より割合が高くなっている。なお、「高校まで」は男子が5.2%、女子が5.3%とほぼ同じだった。

子どもに対する親としての教育資金を含む金銭的援助については、「大学・大学院を終えるまで」が77.9%と最も多く、「20歳の成人まで」が10.1%で2番目を占めている。「高校卒業まで」は3.9%と少なくなっており、教育の程度と金銭的援助とでは、受け止め方に違いがみられる。

## 子どもの生き方

子どもの将来の生き方として望むこととしては、「人間性豊かな生活をする」が男子で35.2%、女子で35.3%といずれも一番多くなっている。このほか2番目には、男子の場合は「個性や才能を生かした生活をする」が22.7%（女子16.8%）、女子では「家族や周りの人たちと円満に暮らす」が33.6%（男子14.0%）で入っているなど、男子と女子の場合では親の期待度が微妙に異なっているといえそうだ。

## 教育や人生に関する考え方

女性の社会進出は盛んになってきているが、女性が結婚後も社会に出て仕事をするということについては、肯定的な回答が47.4%と半数近くを占めている。「年功序列」や「終身雇用」については、限界にきていると「思う」人が多く66.6%で、「そうは思わない」の15.1%に大差をつけ、働き手側の価値観や企業側の対応の変化などの影響もあり、日本的雇用制度のひとつの特徴でもあるこの制度は大きな転換期にある。

これからの教育改革で「重要」と考えるのは、「社会ルール・モラルの育成」と「教師の資質の向上」がそれぞれ95.4%、94.5%と飛び抜けて多く現在の社会状況が色濃く反映されているようだ。このほか「教育基本法の改正」は「重要」が54.6%、「中高一貫教育の推進」は44.8%と「重要ではない」より多くなっている。

一方、「重要ではない」は「飛び級の推進」で59.0%、「6・3・3制の見直し」で44.7%と「重要」を上回っている。

## 単純集計

### 4年制大学・短大が半数超す

| 問1 あなたのお子さんはこの春、高校卒業後にはどのような道に進みましたか |     |       |
|--------------------------------------|-----|-------|
| 4年制大学                                | 375 | 48.7% |
| 短大                                   | 70  | 9.1%  |
| 専門学校                                 | 141 | 18.3% |
| 予備校                                  | 123 | 16.0% |
| 就職                                   | 41  | 5.3%  |
| その他                                  | 12  | 1.6%  |
| 答えない                                 | 4   | 0.5%  |
| 不明                                   | 4   | 0.5%  |

### 県外が64%、県内が35%

| 問2 あなたのお子さんが進んだのは、県内と県外のどちらですか |     |       |
|--------------------------------|-----|-------|
| 県内                             | 267 | 34.7% |
| 県外                             | 493 | 64.0% |
| 不明                             | 10  | 1.3%  |

### 「本人の志望」を尊重

| 問3 その進路を選んだのは、主にどのような理由からですか |     |       |
|------------------------------|-----|-------|
| 本人の志望                        | 631 | 81.9% |
| 結果として決まった                    | 82  | 10.6% |
| 経済的な関係                       | 22  | 2.9%  |
| 家族の意見                        | 20  | 2.6%  |
| その他                          | 8   | 1.0%  |
| 特にない                         | 1   | 0.1%  |
| 不明                           | 6   | 0.8%  |

### 私立が多く63%、国公立は29%

| 問4 あなたのお子さんが進学したのは、国公立と私立のどちらですか |     |       |
|----------------------------------|-----|-------|
| 国公立                              | 167 | 28.5% |
| 私立                               | 367 | 62.6% |
| その他                              | 29  | 4.9%  |
| 不明                               | 23  | 3.9%  |

## 「国公立」は「本人の志望」が75%

| 問5 それは主にどのような理由からですか |     |       |
|----------------------|-----|-------|
| 本人の志望                | 413 | 70.5% |
| 結果として                | 74  | 12.6% |
| 経済的な関係               | 31  | 5.3%  |
| 大学の内容                | 31  | 5.3%  |
| 家族の意見                | 12  | 2.0%  |
| その他                  | 3   | 0.5%  |
| 特にない                 | 0   | 0.0%  |
| 不明                   | 22  | 3.8%  |

## 「利用しない」が58%

| 問6 あなたのお子さんは高校時代までに、進路対策として予備校や塾などを利用しましたか |     |       |
|--|-----|-------|
| 利用した                                       | 319 | 41.4% |
| 利用しない                                      | 449 | 58.3% |
| 不明   | 2   | 0.3%  |

## 「積極的」が「消極的」上回り55%

| 問7 あなたはお子さんの進路を決めることに、どの程度かかわりましたか |     |       |
|------------------------------------|-----|-------|
| かなり積極的だった                          | 103 | 13.4% |
| どちらかといえば積極的だった                     | 318 | 41.3% |
| どちらかといえば消極的だった                     | 198 | 25.7% |
| まったく消極的だった                         | 46  | 6.0%  |
| なんともいえない                           | 98  | 12.7% |
| 不明                                 | 7   | 0.9%  |

## 「大学・大学院まで」を望む

| 問8 あなたは、男の子と女の子が身につける教育は、どの程度が適当だと思いますか |     |       |
|---|-----|-------|
| A 男の子                                   |     |       |
| 高校まで                                    | 40  | 5.2%  |
| 専門学校まで                                  | 49  | 6.4%  |
| 短大・高専まで                                 | 17  | 2.2%  |
| 大学・大学院まで                                | 442 | 57.4% |
| その他                                     | 43  | 5.6%  |
| なんともいえない                                | 152 | 19.7% |
| 不明                                      | 27  | 3.5%  |
| B 女の子                                   |     |       |
| 高校まで                                    | 41  | 5.3%  |
| 専門学校まで                                  | 73  | 9.5%  |
| 短大・高専まで                                 | 136 | 17.7% |
| 大学・大学院まで                                | 285 | 37.0% |
| その他                                     | 44  | 5.7%  |
| なんともいえない                                | 167 | 21.7% |
| 不明                                      | 24  | 3.1%  |



## 200万円未満が73%

| 問9 今春、お子さんが受験から学生生活を始めるまで、受験費用や入学金、当面の授業料などに、どのくらいお金がかかりましたか |     |       |
|--|-----|-------|
| 100万円未満  | 167 | 23.6% |
| 100万円以上～200万円未満  | 348 | 49.1% |
| 200万円以上～300万円未満  | 140 | 19.7% |
| 300万円以上～400万円未満  | 31  | 4.4%  |
| 400万円以上～500万円未満  | 5   | 0.7%  |
| 500万円以上  | 8   | 1.1%  |
| 不明   | 10  | 1.4%  |

## 「預貯金」や「当座の収入・手持ち金」充てる

| 問10 お子さんの進学(予備校を含みます)に際して、受験から入学までにかかったお金を、主どのように用意しましたか(2つ以内) |     |       |
|--|-----|-------|
| 預貯金  | 530 | 74.8% |
| 当座の収入・手持ち金   | 333 | 47.0% |
| 教育ローン  | 100 | 14.1% |
| 保険のとりくずし   | 93  | 13.1% |
| 祖父母などの援助   | 75  | 10.6% |
| ボーナス   | 47  | 6.6%  |
| 生活費切り詰め  | 45  | 6.3%  |
| 家族が新たに働き始めた  | 12  | 1.7%  |
| 不動産などの処分   | 2   | 0.3%  |
| その他  | 23  | 3.2%  |
| 不明   | 6   | 0.8%  |

## 県外は「5万円以上～10万円未満」が42%

| 問11 あなたが現在、お子さん(予備校生も含みます)に仕送り、または与えているお金は月額平均でどのくらいですか(授業料以外で) |     |       |
|---|-----|-------|
| 3万円未満   | 139 | 19.6% |
| 3万円以上～5万円未満   | 90  | 12.7% |
| 5万円以上～10万円未満  | 245 | 34.6% |
| 10万円以上～15万円未満   | 164 | 23.1% |
| 15万円以上～20万円未満   | 29  | 4.1%  |
| 20万以上   | 8   | 1.1%  |
| 仕送りしていない(与えていない)  | 25  | 3.5%  |
| 不明  | 9   | 1.3%  |

## 「当座の収入・手持ち金」でやりくり

| 問12 あなたは、そのお金を主にどのように用意していますか |     |       |
|-------------------------------|-----|-------|
| 当座の収入・手持ち金                    | 402 | 56.7% |
| 預貯金                           | 174 | 24.5% |
| 生活費切り詰め                       | 48  | 6.8%  |
| 教育ローン                         | 17  | 2.4%  |
| 家族が新たに働き始めた                   | 14  | 2.0%  |
| ボーナス                          | 8   | 1.1%  |
| 祖父母などの援助                      | 8   | 1.1%  |
| 保険のとりくずし                      | 7   | 1.0%  |
| 不動産などの処分                      | 0   | 0.0%  |
| その他                           | 9   | 1.3%  |
| 不明                            | 22  | 3.1%  |

## 「アルバイト」や「生活費切り詰め」で補う

| 問13 あなたのお子さん自身は、なにか対策をとっていますか |     |       |
|-------------------------------|-----|-------|
| アルバイト                         | 166 | 23.4% |
| 生活費切り詰め                       | 127 | 17.9% |
| 学生寮に入った                       | 107 | 15.1% |
| 奨学金                           | 88  | 12.4% |
| きょうだい・友人と共同生活                 | 23  | 3.2%  |
| 独自のローン                        | 3   | 0.4%  |
| その他                           | 24  | 3.4%  |
| 特になし                          | 158 | 22.3% |
| わからない                         | 3   | 0.4%  |
| 不明                            | 10  | 1.4%  |

## 「重い」が大半

| 問14 あなたは、お子さんの進学による費用負担を、どのように受け止めていますか |     |       |
|---|-----|-------|
| かなり重い                                   | 308 | 43.4% |
| どちらかといえば重い                              | 321 | 45.3% |
| 気にならない                                  | 69  | 9.7%  |
| 不明                                      | 11  | 1.6%  |

## 大変さを「わかっている」が92%

| 問15 あなたのお子さんは、進学による費用負担について、そのような親の気持ちをわかっていると思いますか |     |       |
|---|-----|-------|
| 十分わかっていると思う   | 365 | 51.5% |
| まあまあわかっていると思う                                       | 285 | 40.2% |
| わかっていないと思う  | 37  | 5.2%  |
| なんともいえない  | 16  | 2.3%  |
| 不明  | 6   | 0.8%  |

## 「大学・大学院を終えるまで」が78%

| 問16 あなたは親として、お子さんに対する教育資金を含む金銭的な援助は、どの程度まで行うのがよいと考えていますか |     |       |
|--|-----|-------|
| 高校卒業まで   | 30  | 3.9%  |
| 20歳の成人まで   | 78  | 10.1% |
| 大学・大学院を終えるまで   | 600 | 77.9% |
| 結婚するまで   | 27  | 3.5%  |
| 可能なかぎり長く   | 11  | 1.4%  |
| その他  | 20  | 2.6%  |
| 不明   | 4   | 0.5%  |

## 「人間性豊かな生活」を望む

| 問17 あなたは、お子さんには将来、どのような生き方をしてほしいですか |     |       |
|-------------------------------------|-----|-------|
| A 男の子                               |     |       |
| 人間性豊かな生活をする                         | 271 | 35.2% |
| 個性や才能を生かした生活をする                     | 175 | 22.7% |
| 家族や周りの人たちと円満に暮らす                    | 108 | 14.0% |
| 経済的に豊かな生活をする                        | 87  | 11.3% |
| 社会に貢献する                             | 80  | 10.4% |
| 社会的な地位を得る                           | 9   | 1.2%  |
| 特にない                                | 6   | 0.8%  |
| 不明                                  | 34  | 4.4%  |
| B 女の子                               |     |       |
| 人間性豊かな生活をする                         | 272 | 35.3% |
| 家族や周りの人たちと円満に暮らす                    | 259 | 33.6% |
| 個性や才能を生かした生活をする                     | 129 | 16.8% |
| 社会に貢献する                             | 40  | 5.2%  |
| 経済的に豊かな生活をする                        | 25  | 3.2%  |
| 社会的な地位を得る                           | 4   | 0.5%  |
| 特にない                                | 5   | 0.6%  |
| 不明                                  | 36  | 4.7%  |

## 「年功序列」「終身雇用」は限界との認識

| 問18 教育や人生に関する、あなたの考え方を伺います                    |     |       |
|---|-----|-------|
| A 女性は結婚しても、社会に出て仕事をするのが基本だと思いますか              |     |       |
| そう思う  | 365 | 47.4% |
| そうは思わない                                       | 166 | 21.6% |
| なんともいえない・わからない                                | 233 | 30.3% |
| 不明  | 6   | 0.8%  |
| B 実社会での成功、出世には出身校の影響が大きいと思いますか                |     |       |
| そう思う  | 240 | 31.2% |
| そうは思わない                                       | 338 | 43.9% |
| なんともいえない・わからない                                | 189 | 24.5% |
| 不明  | 3   | 0.4%  |
| C 日本の企業で続いてきた「年功序列」「終身雇用」の伝統は、もう限界にきていると思いますか |     |       |
| そう思う  | 513 | 66.6% |
| そうは思わない                                       | 116 | 15.1% |
| なんともいえない・わからない                                | 136 | 17.7% |
| 不明  | 5   | 0.6%  |

## 「社会ルール・モラルの育成」求める

| 問19 あなたは、これからの教育改革で重要だと考えるのは、どんなことですか |     |       |
|---------------------------------------|-----|-------|
| <b>A 中高一貫教育の推進</b>                    |     |       |
| かなり重要だ                                | 147 | 19.1% |
| どちらかといえば重要だ                           | 198 | 25.7% |
| あまり重要ではない                             | 217 | 28.2% |
| まったく重要ではない                            | 70  | 9.1%  |
| なんともいえない・わからない                        | 115 | 14.9% |
| 不明                                    | 23  | 3.0%  |
| <b>B 飛び級の推進</b>                       |     |       |
| かなり重要だ                                | 33  | 4.3%  |
| どちらかといえば重要だ                           | 107 | 13.9% |
| あまり重要ではない                             | 337 | 43.8% |
| まったく重要ではない                            | 117 | 15.2% |
| なんともいえない・わからない                        | 147 | 19.1% |
| 不明                                    | 29  | 3.8%  |
| <b>C 6・3・3制の見直し</b>                   |     |       |
| かなり重要だ                                | 90  | 11.7% |
| どちらかといえば重要だ                           | 167 | 21.7% |
| あまり重要ではない                             | 257 | 33.4% |
| まったく重要ではない                            | 87  | 11.3% |
| なんともいえない・わからない                        | 143 | 18.6% |
| 不明                                    | 26  | 3.4%  |
| <b>D 教育基本法の改正</b>                     |     |       |
| かなり重要だ                                | 157 | 20.4% |
| どちらかといえば重要だ                           | 263 | 34.2% |
| あまり重要ではない                             | 108 | 14.0% |
| まったく重要ではない                            | 47  | 6.1%  |
| なんともいえない・わからない                        | 160 | 20.8% |
| 不明                                    | 35  | 4.5%  |
| <b>E 教師の資質の向上</b>                     |     |       |
| かなり重要だ                                | 541 | 70.3% |
| どちらかといえば重要だ                           | 186 | 24.2% |
| あまり重要ではない                             | 9   | 1.2%  |
| まったく重要ではない                            | 0   | 0.0%  |
| なんともいえない・わからない                        | 12  | 1.6%  |
| 不明                                    | 22  | 2.9%  |
| <b>F 社会ルール・モラルの育成</b>                 |     |       |
| かなり重要だ                                | 613 | 79.6% |
| どちらかといえば重要だ                           | 122 | 15.8% |
| あまり重要ではない                             | 5   | 0.6%  |
| まったく重要ではない                            | 1   | 0.1%  |
| なんともいえない・わからない                        | 7   | 0.9%  |
| 不明                                    | 22  | 2.9%  |

# 「進学と教育資金」調査票

ご記入のお願い

全質問に封筒の宛名に書かれたご本人様をご記入ください。  
 ご回答は右端の枠の中へ、該当の数字をご記入ください。  
 「その他」に該当する場合は( )の中に具体的内容をご記入ください。

|     |                  |   |                               |   |
|-----|------------------|---|-------------------------------|---|
| F 1 | あなたの性別           | 男性  | 女性                            | <input style="width: 40px; height: 30px;" type="text"/> |
| F 2 | あなたの年代           | 50歳未満<br>50代  | 60歳以上                         | <input style="width: 40px; height: 30px;" type="text"/> |
| F 3 | あなたの居住地          | 北信<br>東信  | 中信<br>南信                      | <input style="width: 40px; height: 30px;" type="text"/> |
| F 4 | あなたの居住市町村        | ( )市<br>( )町<br>( )村<br>( )内に具体的に市町村名をご記入ください。              |                               | <input style="width: 40px; height: 30px;" type="text"/> |
| F 5 | あなたの職業           | 事務系・技術系の勤め人<br>サービス系の勤め人<br>現業系の勤め人<br>役員・管理職、自由業<br>商工・自営業 | 農林業<br>主婦<br>無職<br>その他<br>( ) | <input style="width: 40px; height: 30px;" type="text"/> |
| F 6 | あなたの農業との<br>かかわり | 専業<br>第一種兼業   | 第二種兼業<br>その他( )               | <input style="width: 40px; height: 30px;" type="text"/> |
| F 7 | あなたの子どもの数        | 1人<br>2人  | 3人<br>4人以上                    | <input style="width: 40px; height: 30px;" type="text"/> |
| F 8 | あなたの最終学歴         | 中学・高校<br>短大・専門学校・高専   | 4年制大学・大学院<br>その他( )           | <input style="width: 40px; height: 30px;" type="text"/> |
| F 9 | あなたの家庭の年収        | 500万円未満<br>500万円以上～750万円未満<br>750万円以上～1000万円未満<br>1000万円以上  |                               | <input style="width: 40px; height: 30px;" type="text"/> |

問 1 あなたのお子さんはこの春、高校卒業後にはどのような道に進みましたか。

4年制大学  
短大  
専門学校  
予備校

就職  
その他  
( )  
答えない

問 2 あなたのお子さんが進んだのは、県内と県外のどちらですか。

県内

県外(国外を含む)

問 3 その進路を選んだのは、主にどのような理由からですか。1つに絞ってお答えください。

本人の志望  
家族の意見  
経済的な関係

結果として決まった  
その他( )  
特にない

ここからの質問は、

問 1 で ~ とお答えの方は

以下問25まで引き続き  
ご回答をお願い致します



問 4 へ

問 1 で ~ とお答えの方は

以下 印のある問につき  
ご回答をお願い致します



問 6、7、8、16、17、  
18、19、20、25 へ

問 4 (問 1 で「 ~ 」とお答えの方に 問 1 で とお答えの方は問 6 へ)  
あなたのお子さんが進学したのは、国公立と私立のどちらですか。

国公立

私立

その他( )

問 5 それは主にどのような理由からですか。1つに絞ってお答えください。

本人の志望  
家族の意見  
経済的な関係  
大学の内容

結果として  
その他  
( )  
特にない

(全員の方へ)

問 6 あなたのお子さんは高校時代までに、進路対策として予備校や塾などを利用しましたか。

利用した

利用しない

< 次のページにお進みください >

**(全員の方へ)**

問7 あなたはお子さんの進路を決めることに、どの程度かかわりましたか。

- かなり積極的だった
- どちらかといえば積極的だった
- どちらかといえば消極的だった
- まったく消極的だった
- なんともいえない

**(全員の方へ)**

問8 あなたは、男の子と女の子が身につける教育は、どの程度が適当だと思えますか。どちらかのお子さんをお持ちでない方も、教育に対する考え方としてお答えください。

A 男の子の場合

- 高校まで
- 専門学校まで
- 短大・高専まで

- 大学・大学院まで
- その他( )
- なんともいえない

B 女の子の場合

- 高校まで
- 専門学校まで
- 短大・高専まで

- 大学・大学院まで
- その他( )
- なんともいえない

問9 今春、お子さんが受験から学生生活を始めるまで、受験費用や入学金、当面の授業料などに、どのくらいお金がかかりましたか。

- 100万円未満
- 100万円以上～200万円未満
- 200万円以上～300万円未満
- 300万円以上～400万円未満
- 400万円以上～500万円未満
- 500万円以上

問10 あなたは、お子さんの進学(予備校を含みます)に際して、受験から入学までにかかったお金を、主にどのように用意しましたか。2つ以内に絞ってお答えください。

- 当座の収入・手持ち金
- 預貯金
- ボーナス
- 保険のとりくずし
- 教育ローン

- 祖父母などの援助
- 不動産などの処分
- 家族が新たに働き始めた
- 生活費切り詰め
- その他( )

問11 あなたが現在、お子さん（予備校生も含みます）に仕送り、または与えているお金は月額平均でどのくらいですか。（授業料以外で）

|               |                  |
|---------------|------------------|
| 3万円未満         | 15万円以上～20万円未満    |
| 3万円以上～5万円未満   | 20万円以上           |
| 5万円以上～10万円未満  | 仕送りしていない（与えていない） |
| 10万円以上～15万円未満 |                  |

問12 あなたは、そのお金を主にどのように用意していますか。

|            |             |
|------------|-------------|
| 当座の収入・手持ち金 | 祖父母などの援助    |
| 預貯金        | 不動産などの処分    |
| ボーナス       | 家族が新たに働き始めた |
| 保険のとりくずし   | 生活費切り詰め     |
| 教育ローン      | その他（        |

問13 あなたのお子さん自身は、なにか対策をとっていますか。

|               |         |
|---------------|---------|
| 学生寮に入った       | 生活費切り詰め |
| きょうだい・友人と共同生活 | その他     |
| 奨学金           | （       |
| アルバイト         | 特にない    |
| 独自のローン        | わからない   |

問14 あなたは、お子さんの進学による費用負担を、どのように受けとめていますか。

|            |        |
|------------|--------|
| かなり重い      | 気にならない |
| どちらかといえば重い |        |

問15 あなたのお子さんは、進学による費用負担について、そのような親の気持ちを感じていると思いますか。

|               |            |
|---------------|------------|
| 十分わかっていると思う   | わかっていないと思う |
| まあまあわかっていると思う | なんともいえない   |

**（全員の方へ）**

問16 あなたは親として、お子さんに対する教育資金を含む金銭的な援助は、どの程度まで行うのがよいと考えていますか。

|              |          |
|--------------|----------|
| 高校卒業まで       | 結婚するまで   |
| 20歳の成人まで     | 可能なかぎり長く |
| 大学・大学院を終えるまで | その他（     |

< 次のページにお進みください >



**(全員の方へ)**

問17 あなたは、お子さんには将来、どのような生き方をしてほしいですか。  
男の子、女の子別々に、1つだけお答えください。どちらかのお子さんをお持ちでない方も、ご自分の考え方として、お選びください。

A 男の子の場合

- 社会的な地位を得る
- 経済的に豊かな生活をする
- 人間性豊かな生活をする
- 家族や周りの人たちと円満に暮らす
- 社会に貢献する
- 個性や才能を生かした生活をする
- 特にない

B 女の子の場合

- 社会的な地位を得る
- 経済的に豊かな生活をする
- 人間性豊かな生活をする
- 家族や周りの人たちと円満に暮らす
- 社会に貢献する
- 個性や才能を生かした生活をする
- 特にない

**(全員の方へ)**

問18 教育や人生に関する、あなたの考え方を伺います。

A 女性は結婚しても、社会に出て仕事をするのが基本だと思いますか。

- そう思う
- そうは思わない
- なんともいえない・わからない

B 実社会での成功、出世には出身校の影響が大きいと思いますか。

- そう思う
- そうは思わない
- なんともいえない・わからない

C 日本の企業で続いてきた「年功序列」「終身雇用」の伝統は、もう限界にきていると思いますか。

- そう思う
- そうは思わない
- なんともいえない・わからない

**(全員の方へ)**

問19 あなたは、これからの教育改革で重要だと考えるのは、どんなことですか。

A～Fのそれぞれの対策についてお答えください。

(該当する番号に をお付けください)

|   |              | かなり重要だ | どちらかといえば重要だ | あまり重要ではない | まったく重要ではない | なんともいえない・わからない |
|---|--------------|--------|-------------|-----------|------------|----------------|
| A | 中高一貫教育の推進    |        |             |           |            |                |
| B | 飛び級の推進       |        |             |           |            |                |
| C | 6・3・3制の見直し   |        |             |           |            |                |
| D | 教育基本法の改正     |        |             |           |            |                |
| E | 教師の資質の向上     |        |             |           |            |                |
| F | 社会ルール・モラルの育成 |        |             |           |            |                |

< 以下の質問の結果は、公表・報道の対象からは外します >

**(全員の方へ)**

問20 あなたが、お子さんの高校授業料払い込みの窓口として、JAを選んでいただいた主な理由は何ですか。

営農口座があるから

公共料金の振替口座がJAだから

自分の給与の振込先だから

近くて安心だから

信用がおけるから

その他 ( )

特別の理由はない

問21 あなたは、お子さんの受験、進学費用について、教育ローンの案内や勧誘を受けましたか。

受けた

受けない

問22 (問10、問12で「教育ローン」とお答えの方に)

その借入れ先はどこですか。

銀行・信用金庫・信用組合

国民金融公庫(国の制度ローン)

JA

労働金庫

その他

( )

< 次のページにお進みください >

問23 あなたがその教育ローンを利用したのは、主にどんな理由からですか。  
1つに絞ってお答えください。

|               |           |
|---------------|-----------|
| ローンの商品性が良いから  | 問 23、24 へ |
| ふだん口座を持っているから | 問 24 へ    |
| 担当者を知っているから   | 問 24 へ    |
| その他 ( )       | 問 24 へ    |

問24 (問23で「ローンの商品性が良いから」とお答えの方に)  
それは主にどんな点ですか。1つに絞ってお答えください。

|        |      |
|--------|------|
| 金利     | 返済条件 |
| 借り入れ金額 | その他  |
| 借り入れ期間 | ( )  |

(全員の方へ)

問25 最後になりましたが、JAのローンに対するご要望、ご意見がありましたら、  
なんでもお書きください。

<ご協力ありがとうございました>