

第7回 信州の社長・団体トップに聞く 報告書

(2004年5月24日～6月28日調査)

調査の設計	1
調査の概要	3
単純集計	5
調査票	12



社団法人 長野県世論調査協会

Tel 026-233-3616 Fax 026-233-3610
<http://www.nagano-yoron.or.jp>

調査の設計

調査の目的

政府は景気が「堅調に回復」と景気判断を半年ぶりに上方修正したが、日銀松本支店発表の6月の短観では県内経済は全産業で業況判断指数がマイナスとなっており「引き続き緩やかに回復している」としているが、全国とは違いが出ている。

また、参院選が年金制度改革やイラク多国籍軍への自衛隊参加などを争点に7月投票で行われ、民主党が躍進したものの与党は安定多数を確保し小泉首相の続投が決まった。

今回の第7回「信州の社長・団体トップに聞く」調査では、各界のリーダーの力量がますます問われる状況下で、現在の「経済状況」「県政」「国政」、さらには「国際関係」や個人としての「日常生活」などについてどう受け止め、どう考えているのかを探る。

長野県世論調査協会が日ごろ行っているさまざまな世論調査では、「社長・団体トップ」は全体に占める割合は多くはないものの、その回答は示唆に富み、その時々世論の動向を知るための有力な手がかりになっている。

この「信州の社長・団体トップに聞く」調査は、職業層を経済界などのトップに限定し、県下のオピニオン・リーダーとしての価値観を探ろうとの狙いで、1997年1月に初めて実施し、これまでほぼ1年に1回調査を行っている。

調査の設計

調査対象 県内の各業界で中核的に活動している企業の社長、当協会会員の団体長、市長

調査方法 郵送

調査期間 2004年5月24日～6月28日

回収結果 サンプル数 827 有効回収数 387 (46.8%)

サンプルの内訳 (回答サンプル数:387)

【性別と年代別】

	合計	20代	30代	40代	50代	60代	70代以上
合計	387	-	4	38	150	141	54
	100.0%	-	1.0%	9.8%	38.8%	36.4%	14.0%
男性	381	-	4	38	147	138	54
	98.4%	-	1.0%	9.8%	38.0%	35.7%	14.0%
女性	6	-	-	-	3	3	-
	1.6%	-	-	-	0.8%	0.8%	-

【出身地】

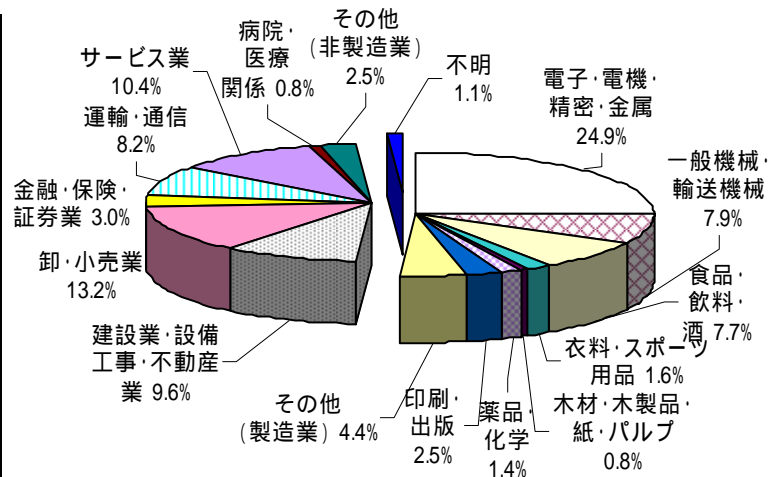
県内	323	83.5%
県外	64	16.5%

【組織の種別】

企業	365	94.3%
自治体・団体	22	5.7%

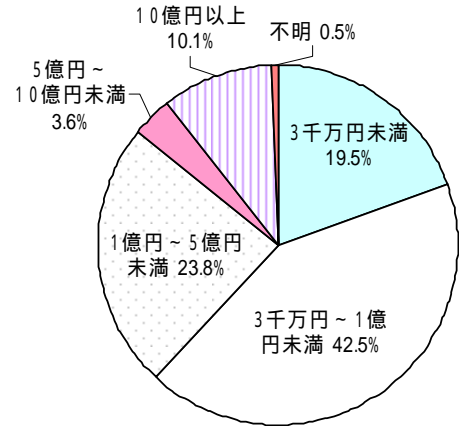
【業種】

製造業全体	187	51.2%
電子・電機・精密・金属	91	24.9%
一般機械・輸送機械	29	7.9%
食品・飲料・酒	28	7.7%
衣料・スポーツ用品	6	1.6%
木材・木製品・紙・パルプ	3	0.8%
薬品・化学	5	1.4%
印刷・出版	9	2.5%
その他	16	4.4%
非製造業全体	174	47.7%
建設業・設備工事・不動産業	35	9.6%
卸・小売業	48	13.2%
金融・保険・証券業	11	3.0%
運輸・通信	30	8.2%
サービス業(レジャー・飲食店・ホテルなど)	38	10.4%
病院・医療関係	3	0.8%
その他	9	2.5%
不明	4	1.1%



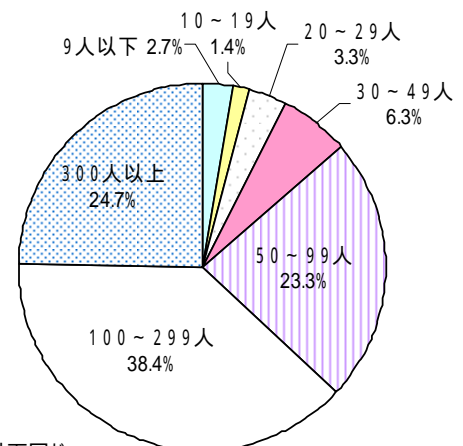
【資本金】

3千万円未満	71	19.5%
3千万円～1億円未満	155	42.5%
1億円～5億円未満	87	23.8%
5億円～10億円未満	13	3.6%
10億円以上	37	10.1%
不明	2	0.5%



【規模】

9人以下	10	2.7%
10人～19人	5	1.4%
20人～29人	12	3.3%
30人～49人	23	6.3%
50人～99人	85	23.3%
100人～299人	140	38.4%
300人以上	90	24.7%



(注) 数票・グラフ%数字は小数点第二位で四捨五入。合計は100にならない場合もある = 以下同じ

調査の概要

景況判断は大幅に改善、一部にはなお不況感

現在の景気について県内の企業・自治体・団体のトップは明るい見方が多くなっている。「不況の底から回復の兆し」「不況から回復し拡大」「好況が続いている」が計63.3%と、前回調査(2003年4～5月)の6.4%と比べ56.9ポイントの大幅上昇になっている。そして、「不況のまま足踏み」「不況がさらに深刻化」は計31.8%で前回調査の91.8%より60ポイントも減少しているが、依然として一部では厳しい見方になっている。

「不況の底から回復の兆し」は49.9%(前回6.1%)、「不況から回復し拡大」は12.4%(同0.3%)と第3回調査(2000年)以降では最も多くなっており、「不況のまま足踏み」は25.3%(同55.7%)、「不況がさらに深刻化」は6.5%(同36.1%)と第3回調査以降では最少だった。

製造業では「不況の底から回復の兆し」「不況から回復し拡大」「好況」が合わせて67.9%(同10.1%)と、非製造業の59.2%(同3.7%)を上回り、製造業ではより景況感の改善が多くなっているといえそうだ。また、自治体・団体では「不況の底から回復の兆し」が59.1%(同3.3%)、「不況のまま足踏み」が27.3%(同66.7%)、「不況がさらに深刻化」が4.5%(同20.0%)だった。

現在最も関心を持っている経済的課題などとしては、「景気」が43.2%と最多になり、続いて「雇用・収入」が9.6%、「産業空洞化」が9.3%になっている。

田中知事を「不支持」が増え63%に

田中長野県知事を「不支持」(「支持しない」「どちらかといえば支持しない」)がさらに増え62.5%と、「支持」(「支持する」「どちらかといえば支持する」)の26.9%との差は35.6ポイントになって、「不支持」はこれまでの4回の調査では最も多くなっている。

前回と比べ「不支持」(前回46.1%)は16.4ポイント上昇し、「支持」(同42.7%)は15.8ポイント低下しており、なかでも「支持しない」が37.7%と多くなっている。

田中知事・県政を評価する点としては、「『改革』をめざす理念や政策」「県民の関心が高まり県政が身近に」「全国から『長野』への注目度を高めた」などが上位に入り、評価しない点としては、「タレント的活動とパフォーマンスがめだつ」「手法が独断、強権的」「理念や政策が看板倒れ、場当たりの」などがあがっている。

県政に「景気・雇用」「行財政改革」を期待

県政が最優先で取り組んでほしい分野としては、「景気・雇用」が32.6%(前回43.0%)と最も多い。「行財政改革」が20.2%(同18.3%)、「商業・観光」が13.7%(9.5%)で続いており、上位3項目は前回と同じだった。

「景気・雇用」はいずれの業種でも1位になっているが、このほか製造業では「行財政改革」「教育」、非製造業では「商業・観光」「行財政改革」、自治体・団体では「農林業」「教育」が上位に入っている。

小泉内閣「支持」は59%、「不支持」33%

小泉内閣を「支持」(「支持する」「どちらかというと支持する」)は59.2%で、「不支持」(「支持しない」「どちらかというと支持しない」)の32.5%を前回同様に上回っている。

「支持する」が15.5%(前回10.9%)で、「どちらかというと支持する」が43.7%(同36.9%)とともに前回より多くなっており、「支持しない」は15.2%(同18.0%)、「どちらかというと支持しない」は17.3%(同23.1%)で前回と比べ少なくなっている。

小泉首相の靖国神社参拝については、「参拝を支持する」が39.5%と多くなっているが、「参拝を支持しない」が28.4%、「なんともいえない」が29.5%だった。

北朝鮮の拉致問題に対する政府の取り組みでは、「合意を急ぐべきだ」が45.0%と「合意を急がなくてもよい」の34.6%より10.4ポイント高く、「なんともいえない」は18.6%になっている。

外為法改正や特定船舶入港禁止特別措置法による北朝鮮への経済制裁については、「必要だ」が80.6%と高率で、「必要ない」は5.4%にとどまり、「なんともいえない」は13.2%だった。

イラクの復興支援に対する日本の貢献については、「積極的に貢献」「ある程度は貢献」が計83.2%、「あまり貢献しなくてもよい」「まったくしなくてもよい」は8.8%と少ない。

親しみを感じない国・地域に北朝鮮やロシア

「親しみを感じる国・地域」としては、アメリカが61.5%でトップになっており、カナダ、中国、ドイツ、台湾、東南アジア諸国が20%台で続いている。アメリカは第5回調査(2002年)でも69.5%とほかを大きく引き離して1位になっているが、北朝鮮は今回と同じく0%だった。

「親しみを感じない国・地域」としては、北朝鮮が85.8%と多く、ロシアが49.4%、中近東が32.8%となっている。第5回調査でも北朝鮮は83.1%、ロシアは56.8%、中近東は40.7%となっており、「親しみを感じる国・地域」で下位の国・地域が上位3に入っている。

アメリカは「親しみを感じる」で1位、「親しみを感じない」では7位、中国は「親しみを感じる」で3位、「親しみを感じない」では4位とそれぞれで上位に入っている。

休養をとり、健康維持に気をつけて

企業や自治体・団体のトップは最高責任者として忙しい日々を過ごしているなかで休養に配慮し、健康維持にもつとめている。

休養が「とれている」「まあとれている」が51.9%と前回よりは2.8ポイント上昇しており、「あまりとれていない」「とれていない」は46.0%と前回比で2ポイント減少している。50代以上では「とれている」が半数を超えているが、30~40代では30%台だった。

自由に使える時間は「スポーツ、散歩など健康維持」が52.2%と最多で、「休養」「家族と過ごす、家族とのだんらん」「読書や新聞を読む」も上位に並んでいる。「スポーツ、散歩などの健康維持」は40代以降で多く、「家族と過ごす、家族とのだんらん」は30~40代で多めだった。

また、がんになった場合に自分に対して「告知してほしい」「病状しだいでは告知してほしい」が合わせて86.5%で、「告知しないでほしい」「病状しだいでは告知しないでほしい」は合計6.5%と低率にとどまっている。いずれの年代別でも「告知してほしい」が半数以上になっており、積極的な姿勢がうかがえ、「告知しないでほしい」は70代以上で1.9%と少ない。

おことわり コーポレートガバナンス(企業統治)に関する内容(問3~問5)は別途、報告書を作成。

単純集計

「回復の兆し・拡大・好況」が63

問1 あなたの企業経営の実感では、現在の日本の景気はどんな段階だと思いますか		
不況の底から回復の兆しがある	193	49.9%
不況から回復し拡大している	48	12.4%
好況が続いている	4	1.0%
不況のまま足踏みしている	98	25.3%
不況がさらに深刻化している	25	6.5%
なんともいえない・わからない	14	3.6%
不明	5	1.3%

「景気」が大差で相変わらずトップ

問2 あなたが現在、経済的課題などで最も関心を持っているのはどんなことですか			前回
景気	167	43.2%	45.9%
雇用・収入	37	9.6%	4.8%
産業空洞化	36	9.3%	16.2%
高齢化・少子化	35	9.0%	6.1%
国際競争力	34	8.8%	9.0%
財政・税金	25	6.5%	1.6%
株価	16	4.1%	10.3%
物価	10	2.6%	1.1%
地価	6	1.6%	1.3%
金利	6	1.6%	0.8%
情報技術	6	1.6%	1.6%
その他	5	1.3%	1.1%
特になし	0	0.0%	0.0%
不明	4	1.0%	0.3%

「不支持」さらに増え63%

問6 あなたは、田中長野県知事をどう思いますか			前回
支持する	30	7.8%	13.8%
どちらかといえば支持する	74	19.1%	28.9%
どちらかといえば支持しない	96	24.8%	22.8%
支持しない	146	37.7%	23.3%
なんともいえない・わからない	39	10.1%	11.1%
不明	2	0.5%	0.0%

「理念や政策」「県政が身近に」など上位に

問7 あなたは、田中知事・県政を支持する・支持しないにかかわらず、よく評価する点があるとなれば、それは主にどんなことですか(2つ以内)

「改革」をめざす理念や政策	152	39.3%
県民の関心が高まり県政が身近に	131	33.9%
全国から「長野」への注目度を高めた	99	25.6%
情報公開が全般的に進んだ	85	22.0%
県民との対話や現場主義の姿勢	65	16.8%
ダムなどの公共事業見直し	51	13.2%
住民参加型の仕組みや機構改革が進んだ	26	6.7%
リーダーシップの発揮	21	5.4%
人柄	1	0.3%
その他	9	2.3%
特にない・わからない	26	6.7%
不明	9	2.3%

「タレント的活動」「独断、強権的」の指摘

問8 あなたは、田中知事・県政を支持する・支持しないにかかわらず、評価しない点があるとなれば、それは主にどんなことですか(2つ以内)

タレント的活動とパフォーマンスがめだつ	253	65.4%
手法が独断、強権的	199	51.4%
理念や政策が看板倒れ、場当たりの	131	33.9%
県議会軽視の言動	53	13.7%
行政改革や機構改革が遅れている	20	5.2%
県政への県民の期待に反する	20	5.2%
人柄	19	4.9%
ダムなどの公共事業見直し	6	1.6%
情報公開の進め方に疑問	4	1.0%
その他	9	2.3%
特にない・わからない	8	2.1%
不明	8	2.1%

前回と同じく「景気・雇用」が1位

問9 あなたは、今後の長野県政が最も優先して取り組んでほしい分野は何ですか			前回
景気・雇用	126	32.6%	43.0%
行財政改革	78	20.2%	18.3%
商業・観光	53	13.7%	9.5%
教育	44	11.4%	6.9%
工業	15	3.9%	8.2%
農林業	14	3.6%	2.4%
福祉・医療	13	3.4%	2.9%
環境	11	2.8%	3.4%
情報・通信	9	2.3%	2.1%
交通	8	2.1%	2.4%
防災	1	0.3%	0.0%
その他	8	2.1%	0.5%
特にない・わからない	4	1.0%	0.3%
不明	3	0.8%	-

「中心市街地」「雇用確保」は「悪い」が最多

問10 現在の長野県についてどうお考えですか								
	よい方向		悪い方向		どちらともいえない		不明	
	今回	前回	今回	前回	今回	前回	今回	前回
高齢者福祉・介護	33.6%	40.8%	10.6%	6.9%	54.0%	48.5%	1.8%	3.7%
乳幼児の育成環境	16.3%	26.3%	10.9%	8.2%	70.0%	61.0%	2.8%	4.5%
住環境	32.3%	37.7%	14.7%	12.2%	49.9%	45.6%	3.1%	4.5%
地域づくり	25.8%	24.1%	19.9%	16.4%	51.9%	54.1%	2.3%	5.3%
ごみ産業廃棄物	20.4%	23.3%	35.9%	34.0%	41.1%	38.5%	2.6%	4.2%
公園・緑地	24.3%	31.8%	12.9%	13.5%	58.9%	50.4%	3.9%	4.2%
青少年の育成	5.7%	8.0%	37.0%	40.3%	55.0%	47.7%	2.3%	4.0%
学校教育	9.6%	13.0%	41.1%	43.0%	47.3%	40.3%	2.1%	3.7%
障害者の社会参加	28.4%	24.4%	8.5%	6.9%	58.4%	63.7%	4.7%	5.0%
道路交通網	28.2%	31.8%	31.5%	30.8%	37.5%	34.5%	2.8%	2.9%
公共交通機関	17.8%	18.3%	38.5%	40.6%	40.8%	37.4%	2.8%	3.7%
情報技術	30.0%	32.4%	9.6%	10.6%	56.6%	52.0%	3.9%	5.0%
行政の情報公開	36.2%	41.1%	14.2%	11.7%	46.0%	43.0%	3.6%	4.2%
地域格差	10.1%	10.1%	41.6%	45.4%	45.5%	41.1%	2.8%	3.4%
雇用確保	7.8%	3.4%	46.5%	65.5%	42.6%	27.9%	3.1%	3.2%
男女平等	27.1%	30.2%	7.2%	5.3%	61.5%	60.7%	4.1%	3.7%
生涯学習	34.4%	38.5%	5.4%	3.4%	56.1%	54.1%	4.1%	4.0%
文化・芸術の振興	33.1%	34.0%	12.1%	6.9%	50.9%	54.6%	3.9%	4.5%
中小企業振興	7.5%	6.4%	39.3%	44.6%	49.4%	45.1%	3.9%	4.0%
観光立県	24.5%	22.3%	17.6%	20.2%	53.7%	54.1%	4.1%	3.4%
スポーツ・リクリエーションの振興	17.1%	20.7%	14.5%	10.3%	63.6%	65.3%	4.9%	3.7%
国際交流の推進	17.6%	19.6%	13.2%	9.5%	65.9%	67.4%	3.4%	3.4%
中心市街地	7.5%	5.0%	53.0%	59.9%	36.4%	32.1%	3.1%	2.9%

支持が59%、不支持が33%

問11 あなたは、小泉内閣を支持しますか			前回
支持する	60	15.5%	10.9%
どちらかという支持する	169	43.7%	36.9%
支持しない	59	15.2%	18.0%
どちらかという支持しない	67	17.3%	23.1%
なんともいえない・わからない	30	7.8%	9.8%
不明	2	0.5%	1.3%

「自民」が50%、「民主」が17%

問12 あなたは現在、どの政党を支持していますか			前回
自民党	194	50.1%	46.7%
民主党	65	16.8%	6.9%
公明党	3	0.8%	0.5%
共産党	0	0.0%	0.3%
社民党	1	0.3%	0.3%
その他の政党	1	0.3%	0.0%
支持する政党はない	102	26.4%	35.8%
答えたくない	19	4.9%	5.6%
不明	2	0.5%	1.3%

「若者のモラル」「治安」など憂慮

問13 あなたは、日本がよい方向、悪い方向のどちらに向かっていると思いますか	よい方向		悪い方向		どちらともいえない		不明	
	今回	前回	今回	前回	今回	前回	今回	前回
外交・防衛	22.5%	12.7%	45.2%	49.6%	29.2%	34.0%	3.1%	3.7%
国の財政	5.4%	0.5%	76.0%	89.4%	16.8%	7.2%	1.8%	2.9%
物価・景気	32.8%	1.1%	22.0%	83.0%	42.9%	13.0%	2.3%	2.9%
土地・住宅	20.9%	13.3%	21.7%	47.2%	53.7%	36.1%	3.6%	3.4%
雇用・労働条件	10.1%	3.2%	46.0%	76.1%	41.3%	17.5%	2.6%	3.2%
医療・福祉	22.5%	20.2%	28.4%	34.5%	46.5%	41.4%	2.6%	4.0%
教育	7.5%	9.8%	49.9%	42.2%	39.5%	44.0%	3.1%	4.0%
エネルギー	12.9%	12.2%	33.9%	31.3%	50.1%	52.3%	3.1%	4.2%
自然環境	26.4%	29.7%	30.2%	27.1%	40.6%	39.5%	2.8%	3.7%
生活環境	17.6%	19.4%	29.2%	28.9%	49.9%	48.3%	3.4%	3.4%
治安	6.2%	7.7%	79.6%	74.0%	12.1%	15.4%	2.1%	2.9%
防災	20.9%	25.2%	19.6%	15.6%	55.8%	55.7%	3.6%	3.4%
交通秩序	14.5%	18.0%	37.2%	26.8%	44.2%	50.9%	4.1%	4.2%
社会風潮	2.3%	1.1%	74.7%	68.2%	19.9%	26.8%	3.1%	4.0%
若者のモラル	1.0%	1.6%	81.4%	76.1%	14.7%	19.1%	2.8%	3.2%
地域格差	4.9%	3.7%	54.5%	48.8%	37.2%	44.0%	3.4%	3.4%
国際化	26.6%	23.1%	15.8%	21.2%	54.8%	52.5%	2.8%	3.2%
食糧	13.2%	14.6%	40.8%	35.0%	42.9%	47.2%	3.1%	3.2%

「支持する」が多く 40%

問14 あなたは、小泉首相の靖国神社参拝をめぐる姿勢についてはどう思いますか		
参拝を支持する	153	39.5%
参拝を支持しない	110	28.4%
なんともいえない	114	29.5%
答えたくない	7	1.8%
不明	3	0.8%

「合意を急ぐべきだ」が 45%

問15 あなたは、北朝鮮の拉致問題に対する政府の取り組みについてどう思いますか		
合意を急ぐべきだ	174	45.0%
合意を急がなくてもよい	134	34.6%
なんともいえない	72	18.6%
答えたくない	3	0.8%
不明	4	1.0%

肯定が大多数

問16 北朝鮮への経済制裁ができるように法律が改正されましたが、あなたは北朝鮮に対する経済制裁についてはどう思いますか		
経済制裁は必要だ	312	80.6%
経済制裁は必要ない	21	5.4%
なんともいえない	51	13.2%
答えたくない	1	0.3%
不明	2	0.5%

支持派が 83%

問17 あなたは、イラクの復興支援に対する日本の貢献について、どう考えますか		
積極的に貢献したほうがよい	91	23.5%
ある程度は貢献したほうがよい	231	59.7%
あまり貢献しなくてもよい	28	7.2%
まったく貢献しなくともよい	6	1.6%
なんともいえない	24	6.2%
答えたくない	4	1.0%
不明	3	0.8%

「賛成」が 49%、「反対」が 25%

問18 あなたは、自衛隊のイラク派遣についてはどう考えますか		
賛成	191	49.4%
反対	96	24.8%
なんともいえない	94	24.3%
答えたくない	4	1.0%
不明	2	0.5%

アメリカが多く、カナダや中国も上位に

問19 あなたが親しみを感じる国・地域(3つ以内)			第5回
アメリカ	238	61.5%	69.5%
カナダ	107	27.6%	20.2%
中国	95	24.5%	31.9%
ドイツ	94	24.3%	26.6%
台湾	93	24.0%	24.7%
東南アジア諸国	88	22.7%	28.0%
韓国	73	18.9%	19.9%
イギリス	72	18.6%	18.6%
スイス	59	15.2%	9.1%
オセアニア	58	15.0%	6.6%
フランス	52	13.4%	8.9%
中南米	12	3.1%	1.7%
アフリカ	2	0.5%	0.6%
ロシア	1	0.3%	0.6%
中近東	1	0.3%	0.6%
北朝鮮	0	0.0%	0.0%
その他の国・地域	8	2.1%	1.7%
答えない・特にない	20	5.2%	5.0%
不明	4	1.0%	1.4%

北朝鮮が 86%、続いてロシアが 49%

問20 あなたが親しみを感じない国・地域(3つ以内)			第5回
北朝鮮	332	85.8%	83.1%
ロシア	191	49.4%	56.8%
中近東	127	32.8%	40.7%
中国	91	23.5%	15.2%
アフリカ	69	17.8%	19.1%
韓国	52	13.4%	10.8%
アメリカ	40	10.3%	5.8%
中南米	36	9.3%	6.9%
フランス	20	5.2%	3.3%
オセアニア	11	2.8%	1.1%
イギリス	10	2.6%	0.8%
ドイツ	8	2.1%	0.3%
台湾	3	0.8%	0.6%
スイス	2	0.5%	0.0%
東南アジア諸国	2	0.5%	1.4%
カナダ	1	0.3%	0.0%
その他の国・地域	6	1.6%	0.8%
答えない・特にない	24	6.2%	9.1%
不明	6	1.6%	0.6%

「日本にとって脅威」が 70%

問21 あなたは、中国の成長が日本にとって脅威だと思いますか		
思う	269	69.5%
思わない	76	19.6%
なんともいえない	39	10.1%
不明	3	0.8%

「経済・貿易」や「政治・外交」を懸念

問22 それは主にどのような分野のことですか		
経済・貿易	198	73.6%
政治・外交	37	13.8%
治安・犯罪	16	5.9%
軍事・安全保障	13	4.8%
国際政治	3	1.1%
その他	2	0.7%
特にない	0	0.0%
不明	0	0.0%

「とれている」が増え、半数以上に

問23 あなたは、ご自分の休養は十分にとれていると思いますか			前回
とれている	57	14.7%	10.9%
まあとれている	144	37.2%	38.2%
あまりとれていない	113	29.2%	32.4%
とれていない	65	16.8%	15.6%
なんともいえない	5	1.3%	1.1%
不明	3	0.8%	1.9%

「スポーツ、散歩など健康維持」「休養」に留意

問24 あなたは、日ごろ自分で自由に使える時間があるときは、主にどのようにしていますか(3つ以内)			前回
スポーツ、散歩など健康維持	202	52.2%	49.9%
休養	184	47.5%	39.0%
家族と過ごす、家族とのだんらん	152	39.3%	41.6%
読書や新聞を読む	132	34.1%	36.3%
趣味、文化活動	112	28.9%	26.5%
テレビを見たり、ラジオを聞く	107	27.6%	28.1%
自然に親しむ	93	24.0%	24.1%
自分の能力向上や学習活動	40	10.3%	12.5%
友人、隣近所などとの交際	34	8.8%	10.1%
地域・社会活動	32	8.3%	8.2%
ショッピング	24	6.2%	8.0%
その他	5	1.3%	1.1%
特になし	1	0.3%	0.5%
不明	3	0.8%	1.9%

「不安」は3人に1人

問25 あなたは、ご自身の健康状態をどのように感じていますか		
健康と感じている	189	48.8%
健康に不安を感じている	125	32.3%
なんともいえない	70	18.1%
不明	3	0.8%

「告知を望む」が87%

問26 あなたは、がんになった場合、自分に対する告知についてどうお考えですか		
告知してほしい	228	58.9%
病状次第では告知してほしい	107	27.6%
病状次第では告知しないでほしい	13	3.4%
告知しないでほしい	12	3.1%
その他	2	0.5%
なんともいえない・わからない	22	5.7%
不明	3	0.8%

調査票

第7回「信州の社長・トップ」に聞く

<現在の経済状況についてお聞きします>

問1 あなたの企業経営の実感では、現在の日本の景気はどんな段階だと思いますか。

好況が続いている	不況のまま足踏みしている
不況から回復し拡大している	不況がさらに深刻化している
不況の底から回復の兆しがある	なんともいえない・わからない

問2 あなたが現在、経済的課題などで最も関心を持っているのはどんなことですか。1つに絞ってお答えください。

景気	株価	産業空洞化	特にない
雇用・収入	金利	国際競争力	
物価	財政・税金	情報技術	
地価	高齢化・少子化	その他()	

<企業の「コーポレートガバナンス」(企業統治)のあり方をめぐり「コンプライアンス」(法令、企業倫理などの遵守)の推進が話題にのぼります>

問3 あなたは、このような動きに関心がありますか。

関心がある	関心はない
まずまず関心がある	なんともいえない
あまり関心はない	

問4 あなたの企業の「コンプライアンス」の取りくみは、どの程度進んでいますか。

推進部門をつくり取りくんでいる
推進部門をつくる準備をしている
今のところ、推進部門をつくる予定はない
なんともいえない

問5 企業が社会的に責任を果たし信頼を得ていくために、あなたは企業経営のうえで、どのような点を重視しますか。コーポレートガバナンスの関心の有無、コンプライアンスの取りくみの有無を問わず、3つ以内でお答えください。

違法労働の禁止	社内の管理・統制
環境汚染の防止	株主との関係
商品の品質管理	労働組合との関係
適正な利益	内部通報・情報の疎通
違法活動・不祥事の防止	情報公開
監査機能の強化	社会貢献
企業トップの責任意識	その他()
取締役会の役割	特にない

< 県政や国政についてお聞きします >

問6 あなたは、田中長野県知事をどう思いますか。

支持する
 どちらかといえば支持する
 どちらかといえば支持しない

支持しない
 なんともいえない・わからない

問7 あなたは、田中知事・県政を支持する・支持しないにかかわらず、よく評価する点があるとすれば、それは主にどんなことですか。2つ以内に絞ってお答えください。

リーダーシップの発揮
 「改革」をめざす理念や政策
 県民との対話や現場主義の姿勢
 ダムなどの公共事業見直し
 住民参加型の仕組みや機構改革
 が進んだ

情報公開が全般的に進んだ
 県民の関心が高まり県政が身近に
 全国から「長野」への注目度を高めた
 人柄
 その他（具体的に)
 特にない・わからない

問8 あなたは、田中知事・県政を支持する・支持しないにかかわらず、評価しない点があるとすれば、それは主にどんなことですか。2つ以内に絞ってお答えください。

県議会軽視の言動
 理念や政策が看板倒れ、
 場当たりの
 手法が独断、強権的
 ダムなどの公共事業見直し
 行政改革や機構改革が遅れている
 情報公開の進め方に疑問

県政への県民の期待に反する
 タレント的活動とパフォーマンスが
 めだつ
 人柄
 その他
 （具体的に)
 特にない・わからない

問9 あなたは、今後の長野県政が最も優先して取り組んでほしい分野は何ですか。1つに絞ってお答えください。

交通
 商業・観光
 工業
 農林業
 行財政改革

教育
 環境
 情報・通信
 防災
 福祉・医療

景気・雇用
 その他
 ()
 特にない・わからない

問10 あなたは、現在の長野県についてどうお考えですか。あてはまる欄の数字に○をお付けください。

		よい方向	悪い方向	どちらとも いえない
A	高齢者福祉・介護			
B	乳幼児の育成環境			
C	住環境			
D	地域づくり			
E	ごみ産業廃棄物			
F	公園・緑地			
G	青少年の育成			

H	学校教育			
I	障害者の社会参加			
J	道路交通網			
K	公共交通機関			
L	情報技術			
M	行政の情報公開			
N	地域格差			
O	雇用確保			
P	男女平等			
Q	生涯学習			
R	文化・芸術の振興			
S	中小企業振興			
T	観光立県			
U	スポーツ・レクリエーションの振興			
V	国際交流の推進			
W	中心市街地			

問11 あなたは、小泉内閣を支持しますか。

支持する
 どちらかというと支持する
 支持しない

どちらかというと支持しない
 なんともいえない・わからない

問12 あなたは現在、どの政党を支持していますか。

自民党
 民主党
 公明党

共産党
 社民党
 その他の政党 ()

支持する政党はない
 答えたくない

問13 あなたは、日本がよい方向、悪い方向のどちらに向かっていると思いますか。
 あてはまる欄の数字に をお付けください。

		よい方向	悪い方向	どちらとも いえない
A	外交・防衛			
B	国の財政			
C	物価・景気			
D	土地・住宅			
E	雇用・労働条件			
F	医療・福祉			
G	教育			
H	エネルギー			
I	自然環境			
J	生活環境			
K	治安			
L	防災			
M	交通秩序			
N	社会風潮			
O	若者のモラル			
P	地域格差			
Q	国際化			
R	食糧			

<外国とのかかわりについてお聞きします>

問14 あなたは、小泉首相の靖国神社参拝をめぐる姿勢についてはどう思いますか。

参拝を支持する	なんともいえない
参拝を支持しない	答えたくない

問15 あなたは、北朝鮮の拉致問題に対する政府の取り組みについてどう思いますか。

合意を急ぐべきだ	なんともいえない
合意を急がなくてもよい	答えたくない

問16 北朝鮮への経済制裁ができるように法律が改正されましたが、あなたは北朝鮮に対する経済制裁についてはどう思いますか。

経済制裁は必要だ	なんともいえない
経済制裁は必要ない	答えたくない

問17 あなたは、イラクの復興支援に対する日本の貢献について、どう考えますか。

積極的に貢献したほうがよい	まったく貢献しなくともよい
ある程度は貢献したほうがよい	なんともいえない
あまり貢献しなくともよい	答えたくない

問18 あなたは、自衛隊のイラク派遣についてはどう考えますか。

賛成	反対	なんともいない	答えたくない
----	----	---------	--------

問19 あなたが親しみを覚える国・地域を3つに絞ってお答えください。

アメリカ	イギリス	北朝鮮	オセアニア
カナダ	スイス	東南アジア諸国	その他の国・地域
ロシア	中国	中南米	()
フランス	台湾	中近東	答えない・特にない
ドイツ	韓国	アフリカ	

問20 あなたが親しみを覚えない国・地域を3つに絞ってお答えください。

アメリカ	イギリス	北朝鮮	オセアニア
カナダ	スイス	東南アジア諸国	その他の国・地域
ロシア	中国	中南米	()
フランス	台湾	中近東	答えない・特にない
ドイツ	韓国	アフリカ	

問21 あなたは、中国の成長が日本にとって脅威だと思いますか

- | | | |
|----------|---|---------|
| 思う | - | 問22、23へ |
| 思わない | - | 問23へ |
| なんともいえない | - | 問23へ |

問22 (問で21「**思う**」とお答えの方に)
それは主にどのような分野のことですか。

- | | |
|---------|--------|
| 政治・外交 | 治安・犯罪 |
| 経済・貿易 | その他() |
| 軍事・安全保障 | 特にない |
| 国際政治 | |

<ご自身の日常や健康などについてお聞きします>

問23 あなたは、ご自分の休養は十分にとれていると思いますか。

- | | |
|-----------|----------|
| とれている | とれていない |
| まあとれている | なんともいえない |
| あまりとれていない | |

問24 あなたは、日ごろ自分で自由に使える時間があるときは、主にどのようにしていますか。3つ以内でお答えください。

- | | |
|-----------------|--------------|
| 休養 | 友人、隣近所などとの交際 |
| 家族と過ごす、家族とのだんらん | 地域・社会活動 |
| テレビを見たり、ラジオを聞く | 自分の能力向上や学習活動 |
| 読書や新聞を読む | ショッピング |
| 趣味、文化活動 | その他 |
| 自然に親しむ | () |
| スポーツ、散歩など健康維持 | 特にない |

問25 あなたは、ご自身の健康状態をどのように感じていますか。

- | | |
|-------------|----------|
| 健康と感じている | なんともいえない |
| 健康に不安を感じている | |

問26 あなたは、がんになった場合、自分に対する告知についてどうお考えですか。

- | | |
|-----------------|--|
| 告知してほしい | |
| 病状次第では告知してほしい | |
| 病状次第では告知しないでほしい | |
| 告知しないでほしい | |
| その他(具体的に) | |
| なんともいえない・わからない | |

<最後に社長・トップご自身と御社についておうかがいします。>

F 1	出身地	県内	県外 (都道府県)	<input type="checkbox"/>
F 2	性別	男性	女性	<input type="checkbox"/>
F 3	年代	20代 30代 40代	50代 60代 70代以上	<input type="checkbox"/>
F 4	組織の種別	企業 F 5, 6, 7へ	自治体・団体 ご協力ありがとうございました	<input type="checkbox"/>

(ここからはF 4で「企業」とお答えの方にお尋ねします)

F 5	御社の業種	< 製造業 > 電子・電機・精密・金属 一般機械・輸送機械 食品・飲料・酒 衣料・スポーツ用品 木材・木製品・紙・パルプ 薬品・化学 印刷・出版 その他(具体的に)		<input type="checkbox"/>
	< 非製造業 >	建設業・設備工事・不動産業 卸・小売業 金融・保険・証券業 運輸・通信 サービス業(レジャー・飲食店・ホテルなど) 病院・医療関係 その他(具体的に)		
F 6	資本金	3千万円未満 3千万円～1億円未満 1億円～5億円未満	5億円～10億円未満 10億円以上	<input type="checkbox"/>
F 7	規模(県外を含む常用労働者数)	9人以下 10人～19人 20人～29人 30人～49人	50人～99人 100人～299人 300人以上	<input type="checkbox"/>

お忙しいところ、ご協力ありがとうございました。

お手数をお掛けして恐縮ですが、同封の返信用封筒にて、**6月10日(木)頃までにご返信**くださいますようお願い申し上げます。