

2005年6月21日

長野マラソン組織委 共同調査

# 第7回 長野マラソン 出場者アンケート

## 報告書

(2005年5月13日～5月31日調査)

調査の設計	1
結果の概要	3
単純集計	6
調査票	8



社団法人 長野県世論調査協会

Tel 026-233-3616 Fax 026-233-3610  
<http://www.nagano-yoron.or.jp>

## 調査の設計

### 調査の目的

第7回長野オリンピック記念長野マラソン（日本オリンピック委員会、日本陸連、長野県、長野市、信濃毎日新聞社主催、NHK共催）は4月17日、2年目の新コースで、国内外の招待選手を含む5388人が出場して行われ、オリンピック金メダリストらの一線級選手と市民ランナーと一緒に走り4593人が完走した。

長野市街地を貫くコースや宿泊、おみやげ購入など、今後の大会運営や街づくりについて、出場した市民ランナーに幅広く意見や要望を聞くため、大会組織委員会と社団法人長野県世論調査協会が共同調査（第3回大会から5年連続）を実施する。

### 調査の設計

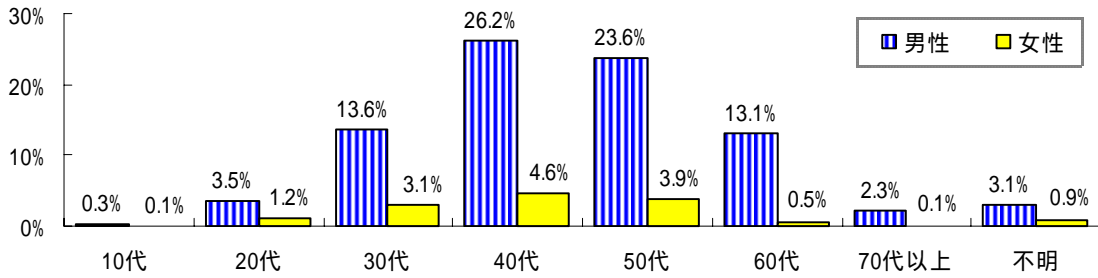
調査対象	市民ランナー5330人（県内2518人、県外2812人）	
調査方法	郵送（記録証の発送に同封）。回答はファックス、郵送	
調査期間	2005年5月13日～5月31日	
回収結果	有効回収数	1038人
	有効回収率	19.5%
調査主体	長野オリンピック記念長野マラソン大会組織委員会	
	社団法人長野県世論調査協会	

<注>報告書のパーセント数字は小数点2位を四捨五入。合計が100にならない場合がある。

## サンプルの内訳

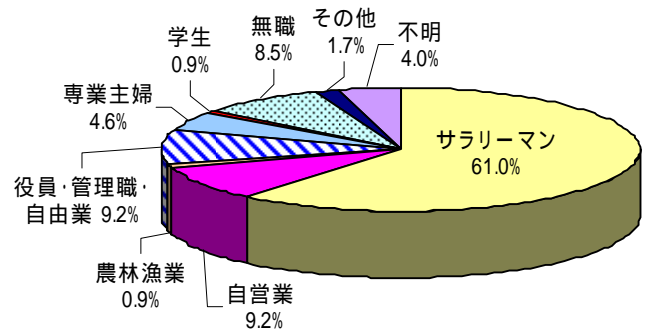
【性別と年代】

	合計	10代	20代	30代	40代	50代	60代	70代以上	不明
全体	1038	4	48	173	320	286	141	25	41
	100.0	0.4%	4.6%	16.7%	30.8%	27.6%	13.6%	2.4%	3.9%
男性	889	3	36	141	272	245	136	24	32
	85.6%	0.3%	3.5%	13.6%	26.2%	23.6%	13.1%	2.3%	3.1%
女性	149	1	12	32	48	41	5	1	9
	14.4%	0.1%	1.2%	3.1%	4.6%	3.9%	0.5%	0.1%	0.9%



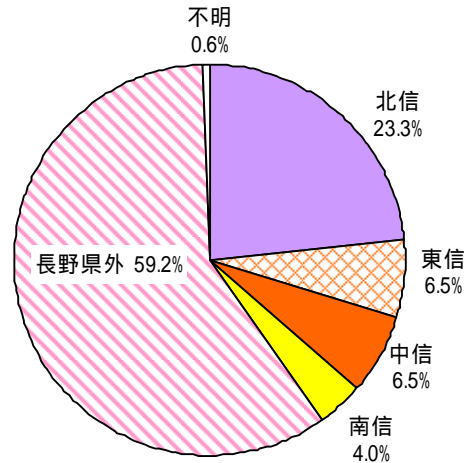
【職業】

サラリーマン	633	61.0%
自営業	96	9.2%
農林漁業	9	0.9%
役員・管理職・自由業	95	9.2%
専業主婦	48	4.6%
学生	9	0.9%
無職	88	8.5%
その他	18	1.7%
不明	42	4.0%



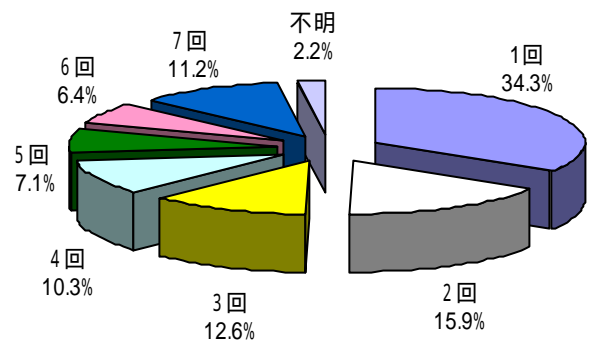
【居住地域】

北信	242	23.3%
東信	67	6.5%
中信	67	6.5%
南信	42	4.0%
長野県外	614	59.2%
不明	6	0.6%



【大会参加回数】

1回	356	34.3%
2回	165	15.9%
3回	131	12.6%
4回	107	10.3%
5回	74	7.1%
6回	66	6.4%
7回	116	11.2%
不明	23	2.2%

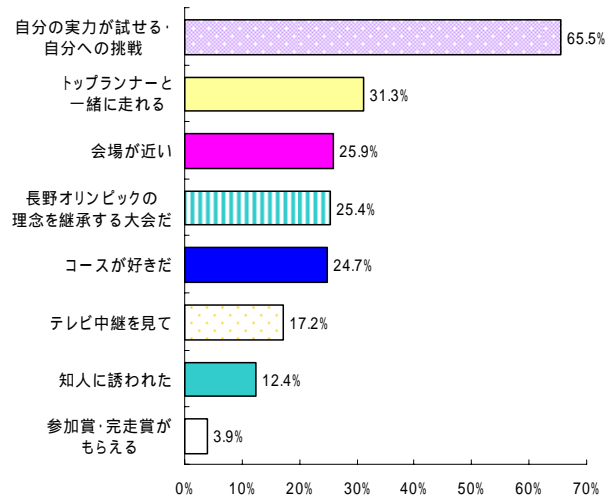


## 結果の概要

### 大会参加の動機

#### 「自分の実力試す・挑戦」トップ続く

大会参加の動機は「自分の実力が試せる・自分への挑戦」が抜きん出るトップ。これまで5回の調査を通じて揺るがない。2番目に「トップランナーと一緒に走れる」が再び浮上し「会場が近い」「長野オリンピックの理念を継承する大会」が上位に続く。



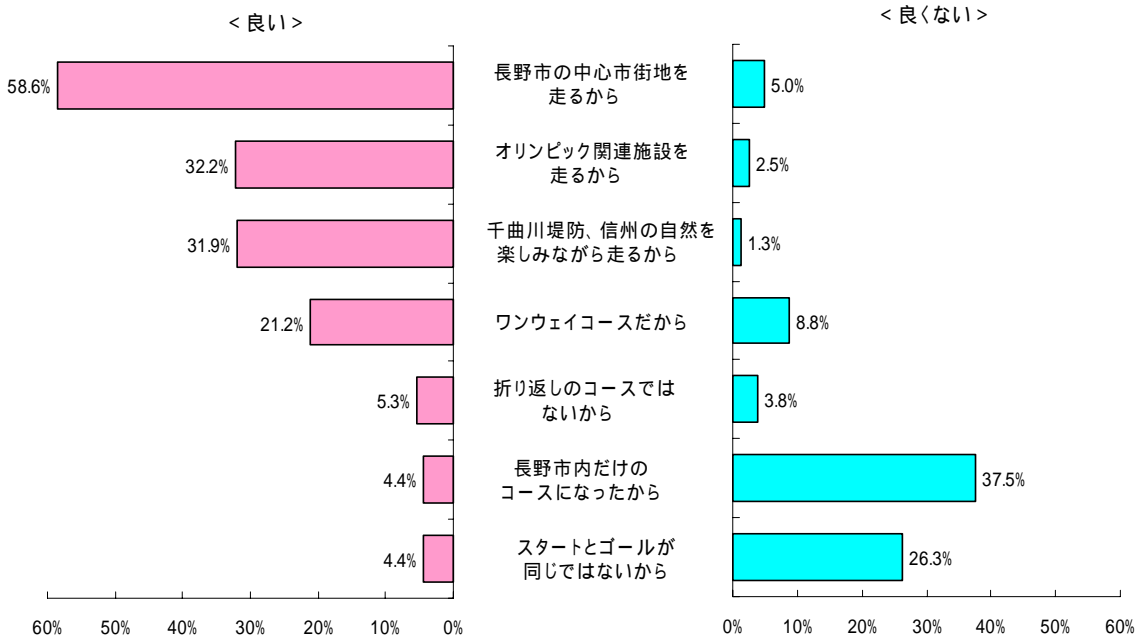
### 2年目新コースの評価

#### 参加ベテラン勢にはやや不評

長野市内に限定の新コース2年目の受けとめは「良い」74%と、前年と同レベルを確保した。「良くない」は減少して10%を割り込んだ。

その評価の理由は「良い」とする人は「中心市街地を走る」がトップで「五輪施設を走る」と「千曲川堤防、自然を楽しみながら走る」が上位3つ。「良くない」とする人では「長野市内だけのコースだから」がトップで「スタートとゴールが同じでない」と「ワンウェイコース」が上位に挙げられた。

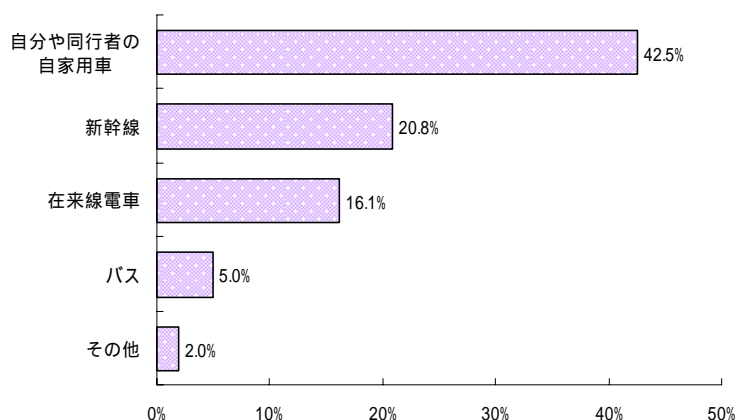
大会現地やコース沿道で、家族や友人らの応援、手助けを「受けた」が過半数の56%にのぼり、女性の方がやや高め。県内の参加者では4人に3人と多く、県外者でも40%を超える健闘ぶり。



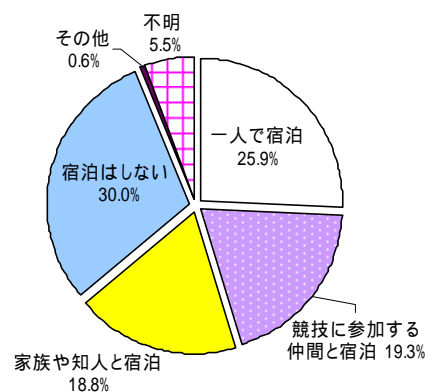
## 長野までの交通や宿泊

### 「マイカー」が40%超す 2位「新幹線」が20%台に

長野までの交通手段は「自分や同行者の自家用車」が43%と最も多く「新幹線」が21%で続く。マイカーは県内と県外の違いはほとんどないが、男性や若い年代層で高め。また、出場6～7回の人では半数前後を占める。新幹線を含めた鉄道の利用は、やはり県外が高めになる。



参加のために「宿泊した」のは合わせて65%にのぼり、県外者では90%を突破する。宿泊全体のうち「一人で」が26%と最も多く「参加する仲間と」「家族や知人と」が僅差で並ぶ。他方「宿泊しない」が30%を示す。「一人で」が男性に多め、女性では「仲間と」が最も多いという対照がみられる。

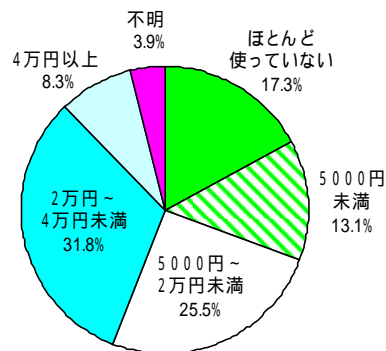


泊まった場所の筆頭は「ホテル」で70%に迫る高率。「旅館」と「知人、親類の家」が僅差で上位に連なる。

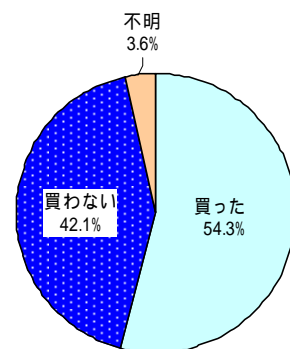
## 参加にかかった費用やおみやげ購入

### 費用「2万～4万円未満」最多の32%

参加のためにかかった費用（参加費を除く）で、最も多いのは「2万円～4万円未満」で32%。県外者では半数を超す。続いて「5千円～2万円未満」が26%。「ほとんど使っていない」が17%で3位に入り、県内者では40%に近づき最も多い。全体的に、男女差はほとんどみられない。



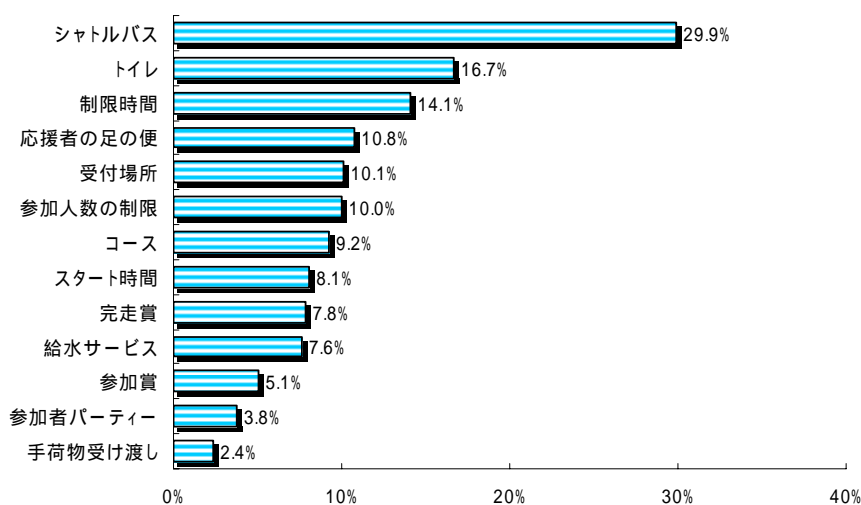
記念品やおみやげを「買った」が半数を僅かにクリアしたが「買わない」は42%で、その差は大きくはない。女性や中高年齢層の「買った」が高めで、県外者は80%近い。買いものの金額は「3千円未満」がトップで37%。「5千円～1万円」（27%）が2位。「1万円以上」が13%。全体として、県外者の金額がやや高めになっているが、男女の違いはあまりない。おみやげの中身は「菓子類」が断然多く「そば」「漬物」「おやき」「酒・ワイン」の“ご当地もの”の定番がベスト5。



## 大会運営と改善への要望

### 「シャトルバス」最多 続く「トイレ」「制限時間」

今回の大会運営について「良かった」が90%にのぼり、来年も「参加したい」も90%を突破した半面、今後、改善してほしい点として「シャトルバス」が最も多くあげられた。次いで「トイレ」「制限時間」が上位3つ。次に「応援者の足の便」が挙げられたのが目を引く。



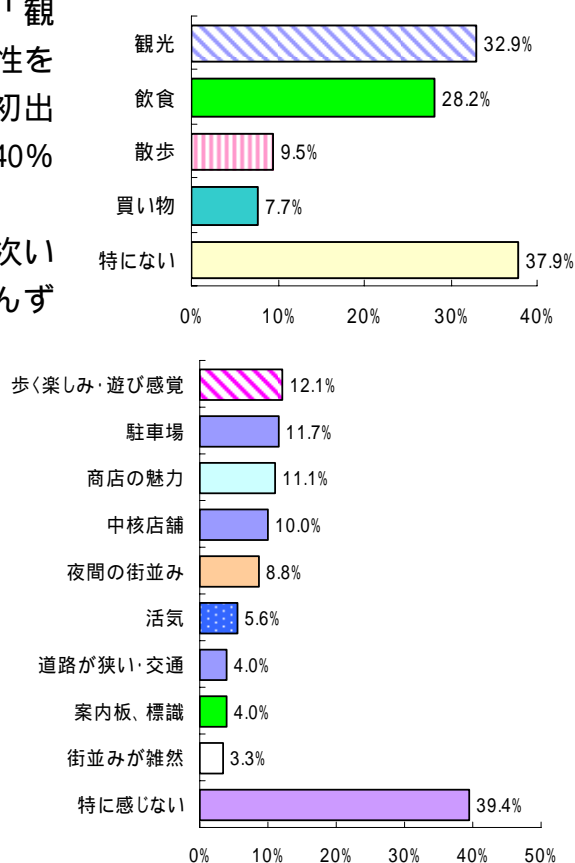
## 長野で楽しんだこと・街の印象

### 「観光」に続く「飲食」 不満は「歩く楽しめない」「駐車場」

大会参加のついでに、長野で楽しんだことは「観光」と「飲食」が上位。女性の方がいずれも男性を引き離し、県外者の割合も高い。「観光」は初出場～2回の人が多め。その一方で「特にない」が40%近くにのぼり最も多い。

出かけた観光地は「善光寺」が断然トップ。次いで、長野近辺の「温泉」「小布施」「松代」「あんずの里」がベスト5に連なる。

長野の街にもの足りなさや不満を感じた点は「歩く楽しみや遊び感覚が乏しい」や「駐車場が少ない」「商店に魅力が乏しい」「中核になる店舗がない」が僅差で上位に並んだ。その一方で「特に感じない」が約40%にのぼり、そうした“無関心”は県内よりも県外の方が上回る。



# 単純集計

問1 あなたの参加の動機を教えてください(3つ以内)

	全体	男性	女性
トップランナーと一緒に走れる	31.3%	32.4%	24.8%
コースが好きだ	24.7%	24.7%	24.2%
長野オリンピックの理念を継承する大会だ	25.4%	26.2%	20.8%
自分の実力が試せる・自分への挑戦	65.5%	66.3%	61.1%
会場が近い	25.9%	26.9%	20.1%
知人に誘われた	12.4%	10.2%	25.5%
テレビ中継を見て参加賞・完走賞がもらえる	3.9%	4.3%	1.3%
その他	16.5%	16.0%	19.5%
不明	0.6%	0.6%	0.7%

問2 第6回大会から導入された新しいコースは、走ってみてどう思われましたか

	全体	男性	女性
良い	74.0%	74.5%	71.1%
良くない	7.7%	7.5%	8.7%
なんともいえない	17.2%	17.0%	18.8%
不明	1.1%	1.0%	1.3%

問3 なぜそう思いますか(2つ以内)

	全体	男性	女性
ワンウェイコースだから	20.0%	19.8%	21.8%
折り返しのコースではないから	5.2%	5.1%	5.9%
スタートとゴールが同じではないから	6.5%	6.4%	6.7%
オリンピック関連施設を走るから	29.4%	29.8%	26.9%
長野市の中心市街地を走るから	53.5%	56.1%	37.8%
長野市内だけのコースになったから	7.5%	7.4%	8.4%
千曲川堤防を走り、信州の自然を楽しみながら走るから	29.0%	27.4%	38.7%
なんとなく	0.8%	0.8%	0.8%
その他	16.3%	15.8%	19.3%
不明	1.1%	1.0%	1.7%

問4 今回走るために、現地で家族や友人、知人などの応援や手助けを受けましたか

	全体	男性	女性
受けた	56.3%	55.6%	60.4%
受けなかった	39.9%	40.4%	36.9%
不明	3.9%	4.0%	2.7%

問5 長野までの交通手段は何ですか

	全体	男性	女性
自分や同行者の自家用車	42.5%	43.4%	36.9%
新幹線	20.8%	20.4%	23.5%
在来線電車	16.1%	16.2%	15.4%
バス	5.0%	4.5%	8.1%
その他	2.0%	2.1%	1.3%
不明	17.6%	17.5%	18.1%

問6 マラソンに参加するために宿泊しましたか

	全体	男性	女性
一人で宿泊	25.9%	27.4%	16.8%
競技に参加する仲間と宿泊	19.3%	17.3%	30.9%
家族や知人と宿泊	18.8%	18.2%	22.1%
宿泊はしない	30.0%	30.9%	24.2%
その他	0.6%	0.7%	0.0%
不明	5.5%	5.4%	6.0%

問7 泊まったところはどこですか

	全体	男性	女性
ホテル	68.8%	68.8%	69.2%
旅館	11.7%	11.6%	12.5%
ホテル・旅館以外の宿泊施設	5.1%	5.4%	3.8%
友人・知人・親戚の家	10.1%	10.4%	8.7%
乗ってきた車の中	1.1%	1.1%	1.0%
その他	2.9%	2.5%	4.8%
不明	0.3%	0.4%	0.0%

問8 大会参加費を除く交通費や宿泊代、土産品代など大会参加にかかった費用は1人あたりどのくらいになりましたか

	全体	男性	女性
ほとんど使っていない	17.3%	17.4%	16.8%
5000円未満	13.1%	13.3%	12.1%
5000円～2万円未満	25.5%	25.4%	26.2%
2万円～4万円未満	31.8%	31.6%	32.9%
4万円以上	8.3%	8.1%	9.4%
不明	3.9%	4.2%	2.7%

問9 長野で記念品、あるいはお土産品をお買いになりましたか

	全体	男性	女性
買った	54.3%	53.2%	61.1%
買わない	42.1%	43.2%	35.6%
不明	3.6%	3.6%	3.4%

問10 金額はどのくらいですか

	全体	男性	女性
3000円未満	37.1%	37.0%	37.4%
3000円～5000円未満	22.5%	22.0%	25.3%
5000円～10000円未満	26.8%	27.1%	25.3%
10000円以上	12.9%	13.3%	11.0%
不明	0.7%	0.6%	1.1%

問11 今回の大会の運営全般について、どう思いますか

	全体	男性	女性
良かった	89.7%	89.5%	90.6%
良くなかった	1.6%	1.7%	1.3%
どちらでもない	6.7%	6.6%	7.4%
不明	1.9%	2.1%	0.7%

問 12 今後の大会運営で改善してほしいことを挙げてください(3つ以内)

	全体	男性	女性
受付場所	10.1%	10.1%	10.1%
参加人数の制限	10.0%	10.2%	8.7%
スタート時間	8.1%	8.4%	6.0%
制限時間	14.1%	13.4%	18.1%
コース	9.2%	9.6%	7.4%
シャトルバス	29.9%	30.1%	28.2%
給水サービス	7.6%	6.9%	12.1%
参加賞	5.1%	4.7%	7.4%
完走賞	7.8%	8.1%	6.0%
手荷物受け渡し	2.4%	2.2%	3.4%
トイレ	16.7%	17.8%	10.1%
応援者の足の便	10.8%	11.4%	7.4%
参加者パーティー	3.8%	3.6%	4.7%
その他	10.5%	10.2%	12.1%
特にない	15.6%	15.5%	16.1%
不明	3.3%	2.9%	5.4%

問 13 今回のマラソン参加のついでに、長野で楽しんだことはありますか

	全体	男性	女性
散歩	9.5%	8.7%	14.8%
観光	32.9%	31.2%	43.6%
買い物	7.7%	7.2%	10.7%
飲食	28.2%	27.2%	34.2%
特にない	37.9%	39.6%	27.5%
不明	4.0%	3.9%	4.7%

問 14 長野の中心市街地に、もの足りなさや不満を感じましたか(3つ以内)

	全体	男性	女性
商店に魅力が乏しい	11.1%	10.7%	13.4%
ひと通りが少なく活気がない	5.6%	5.5%	6.0%
街の中核になる店舗がない	10.0%	10.8%	5.4%
道路が狭く交通が激しい	4.0%	3.9%	4.7%
歩く楽しみや遊び感覚が乏しい	12.1%	13.0%	6.7%
夜間の街並みが暗く寂しい	8.8%	9.3%	5.4%
街並みが雑然として見える	3.3%	3.6%	1.3%
駐車場が少ない	11.7%	12.4%	7.4%
案内板、標識が少ない	4.0%	4.0%	4.0%
その他	3.5%	3.4%	4.0%
なんともいえない・わからない	9.5%	9.6%	9.4%
特に感じない	39.4%	38.7%	43.6%
不明	12.2%	12.1%	12.8%

問 15 あなたは、来年もこの大会に参加したいですか

	全体	男性	女性
参加したい	92.1%	92.0%	92.6%
参加したくない	0.8%	0.9%	0.0%
なんともいえない	6.8%	6.7%	7.4%
不明	0.3%	0.3%	0.0%



# 調査票

## 第7回長野マラソン大会参加者アンケート

該当する番号に○をつけてください。

問1 あなたの参加の動機を教えてください(3つ以内)。

トップランナーと一緒に走れる	会場が近い
コースが好きだ	知人に誘われた
長野オリンピックの理念を継承する大会だ	テレビ中継を見て
自分の実力が試せる・自分への挑戦	参加賞・完走賞がもらえる
	その他

( )

問2 第6回大会から導入された新しいコースは、走ってみてどう思われましたか。

良い	なんともいえない
良くない	

問4へ

問3 <問2で「よい」、「よくない」とお答えの方に>なぜそう思いますか(2つ以内)。

ワンウェイコースだから	長野市内だけのコースになったから
折り返しのコースではないから	千曲川堤防を走り、信州の自然を
スタートとゴールが同じではないから	楽しみながら走るから
オリンピック関連施設を走るから	なんとなく
長野市の中心市街地を走るから	その他

(具体的に )

問4 今回走るために、現地で家族や友人、知人などの応援や手助けを受けましたか。

受けた 受けなかった

問5 <お住まいが長野市以外の方に>長野までの交通手段は何ですか。

自分や同行者の自家用車	バス
新幹線	その他( )
在来線電車	

問6 マラソンに参加するために宿泊をしましたか。

一人で宿泊	宿泊はしない
競技に参加する仲間と宿泊	その他( )
家族や知人と宿泊	

問8へ

問7 <問6でとお答えの方へ>泊まったところはどこですか。

ホテル	ホテル・旅館以外の宿泊施設	乗ってきた車の中
旅館	友人・知人・親戚の家	その他( )

問8 大会参加費を除く交通費や宿泊代、土産代など大会参加にかかった費用は1人あたりどのくらいになりましたか。

ほとんど使っていない	2万円～4万円未満
5000円未満	4万円以上
5000円～2万円未満	

問9 長野で記念品、あるいはお土産品をお買いになりましたか。

買った(具体的に	)	-	問10、11へ
買わない		-	問11へ

問10 < 問9で「買った」とお答えの方に >  
金額はどのくらいですか。

3000円未満  
3000円～5000円未満  
5000円～10000円未満  
10000円以上

問11 今回の大会の運営全般について、どう思いますか。

良かった  
良くなかった  
どちらともいえない

問12 今後の大会運営で改善してほしいことを挙げてください(3つ以内)。

受付場所  
参加人数の制限  
スタート時間  
制限時間  
コース  
シャトルバス  
給水サービス  
参加賞  
完走賞  
手荷物受け渡し  
トイレ  
応援者の足の便  
参加者パーティー  
その他( )  
特にな

問13 今回のマラソン参加のついでに、長野で楽しんだことはありますか。

散歩  
観光(場所: )  
買い物  
飲食  
特にな

問14 長野の中心市街地に、もの足りなさや不満を感じましたか(3つ以内)。

商店に魅力が乏しい  
ひと通りが少なく活気がない  
街の中核になる店舗がない  
道路が狭く交通が激しい  
歩く楽しみや遊び感覚が乏しい  
夜間の街並みが暗く寂しい  
街並みが雑然としている  
駐車場が少ない  
案内板、標識が少ない  
その他( )  
なんともいえない・わからない  
特に感じない

問15 あなたは、来年もこの大会に参加したいですか。

参加したい  
参加したくない(理由 )  
なんともいえない

問16 本大会に対するご意見・ご要望・ご感想などがありましたらお書きください。

性別 男性 女性  
年代 10代 20代 30代 40代  
50代 60代 70代以上  
職業 サラリーマン 自営業 農林漁業  
役員・管理職・自由業 専業主婦  
学生 無職 その他( )

住所 A 長野県内 北信(市・町・村) 東信(市・町・村)  
中信(市・町・村) 南信(市・町・村)  
B 長野県外 (都道府県)

長野マラソン参加回数 1回 2回 3回 4回 5回 6回 7回  
(今大会を含む)

ご協力ありがとうございました。アンケートにご協力いただいた皆様に抽選で大会グッズをプレゼントします。ご希望の方は住所、氏名をお書き下さい。

住所(〒 - )

氏名