

# 「地域の安全 わが家の安全」 防犯編

## 報告書

(2005年1月19日～2月28日調査)

調査の設計	1
結果の概要	5
単純集計	11
調査票	15



社団法人 長野県世論調査協会

Tel 026-233-3616 Fax 026-233-3610

<http://www.nagano-yoron.or.jp>

# 調査の設計

## 調査の目的

私たちの社会が直面し、身の回りで見聞きする最近の犯罪状況は、かつてなく深刻かつ多様な広がりを見せている。経済不安、国際化、IT（情報技術）、次世代教育など、その背景にあるものは一様ではない。

モノの豊かさとはうらはらに、犯罪に対する社会の“抑止力”が機能しにくい様相をみせている中で、個人として、社会として、どう向き合っていかなければならないのか、市部と郡部の対比を軸に、県民各層の意識を探る。

## 調査の設計

調査対象 県内に住む20歳以上の男女1800人

### 抽出方法

市部、郡部の2本立ての調査として、対象を市部800人、郡部1000人に分けて設定。それぞれの“有権者の縮図”となるように、東北中南の4地域に分け、一定のルールで選定した8市、20町村に対象者を振り分けた。

調査方法 郵送

調査期間 2005年1月19日～2月28日

調査地点 8市8町12村の合計28市町村

回答結果	市部	368人	(男性181人 女性187人)	回収率46.0%
	郡部	530人	(男性244人 女性286人)	回収率53.0%

注 数表・グラフの%数字は小数点二位で四捨五入。合計は100にならない場合もある = 以下同じ

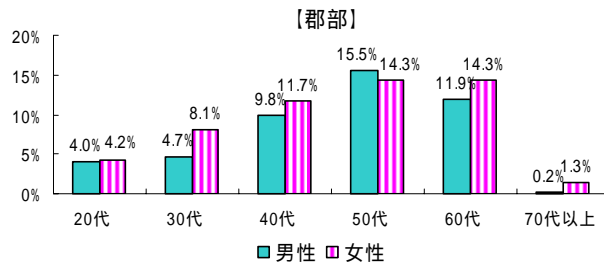
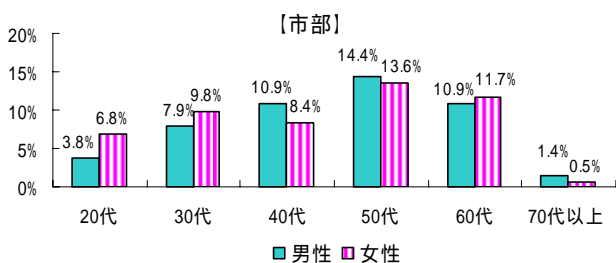
# 回収サンプルの内訳

## 【性別と年代】

<市部>	合計	20代	30代	40代	50代	60代	70代以上
全体	368	39	65	71	103	83	7
	100.0%	10.6%	17.7%	19.3%	28.0%	22.6%	1.9%
男性	181	14	29	40	53	40	5
	49.2%	3.8%	7.9%	10.9%	14.4%	10.9%	1.4%
女性	187	25	36	31	50	43	2
	50.8%	6.8%	9.8%	8.4%	13.6%	11.7%	0.5%

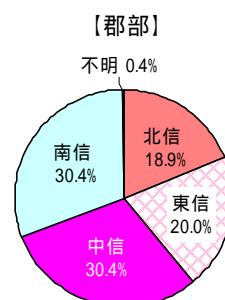
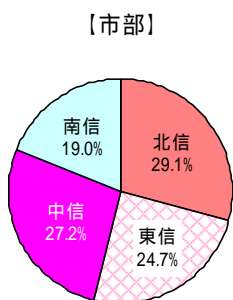
  

<郡部>	合計	20代	30代	40代	50代	60代	70代以上
全体	530	43	68	114	158	139	8
	100.0%	8.1%	12.8%	21.5%	29.8%	26.2%	1.5%
男性	244	21	25	52	82	63	1
	46.0%	4.0%	4.7%	9.8%	15.5%	11.9%	0.2%
女性	286	22	43	62	76	76	7
	54.0%	4.2%	8.1%	11.7%	14.3%	14.3%	1.3%



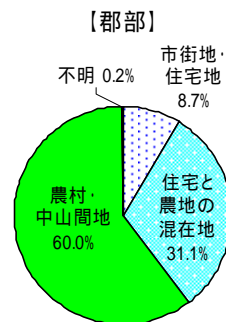
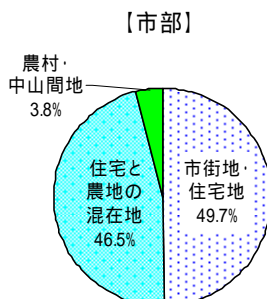
## 【居住地域】

	市部	郡部
北信	29.1%	18.9%
東信	24.7%	20.0%
中信	27.2%	30.4%
南信	19.0%	30.4%
不明	0.0%	0.4%



## 【住環境】

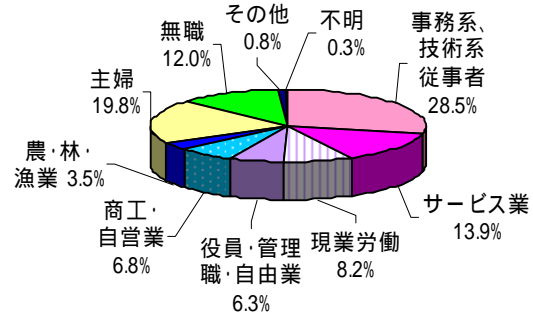
	市部	郡部
市街地・住宅地	49.7%	8.7%
住宅と農地の混在地	46.5%	31.1%
農村・中山間地	3.8%	60.0%
不明	0.0%	0.2%



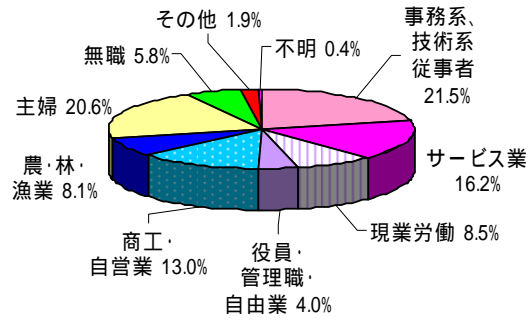
【職業】

	市部	郡部
事務系、技術系従事者	28.5%	21.5%
サービス業	13.9%	16.2%
現業労働	8.2%	8.5%
役員・管理職・自由業	6.3%	4.0%
商工・自営業	6.8%	13.0%
農・林・漁業	3.5%	8.1%
主婦	19.8%	20.6%
無職	12.0%	5.8%
その他	0.8%	1.9%
不明	0.3%	0.4%

【市部】



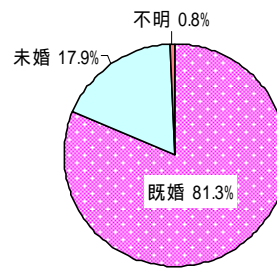
【郡部】



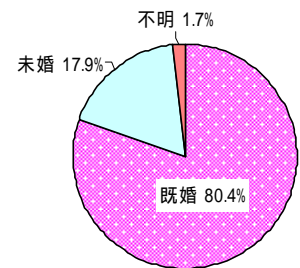
【結婚】

	市部	郡部
既婚	81.3%	80.4%
未婚	17.9%	17.9%
不明	0.8%	1.7%

【市部】



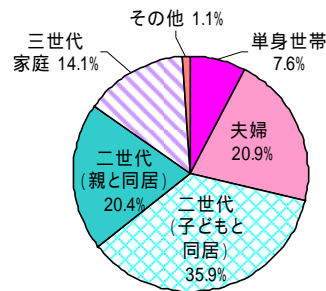
【郡部】



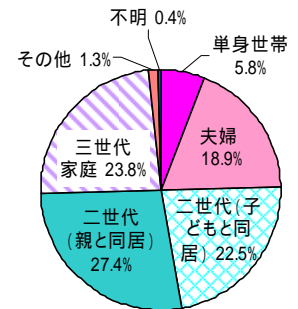
【家族構成】

	市部	郡部
単身世帯	7.6%	5.8%
夫婦	20.9%	18.9%
二世世代(子どもと同居)	35.9%	22.5%
二世世代(親と同居)	20.4%	27.4%
三世世代家庭	14.1%	23.8%
その他	1.1%	1.3%
不明	0.0%	0.4%

【市部】



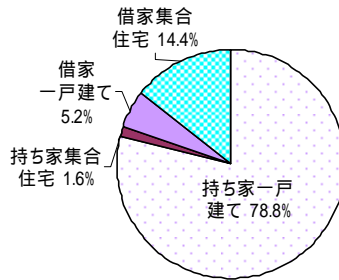
【郡部】



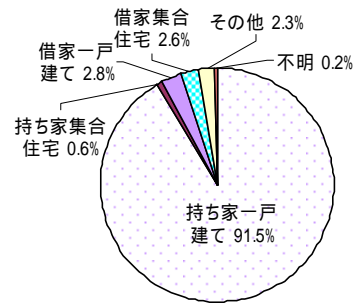
【住宅状況】

	市部	郡部
持ち家一戸建て	78.8%	91.5%
持ち家集合住宅	1.6%	0.6%
借家一戸建て	5.2%	2.8%
借家集合住宅	14.4%	2.6%
その他	0.0%	2.3%
不明	0.0%	0.2%

【市部】



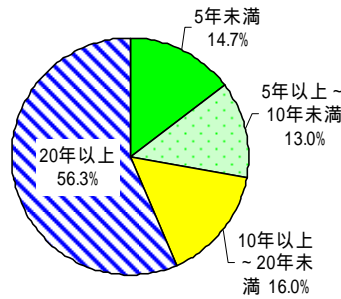
【郡部】



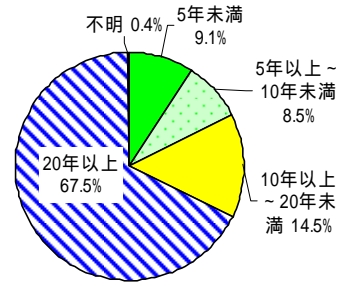
【居住年数】

	市部	郡部
5年未満	14.7%	9.1%
5年以上～10年未満	13.0%	8.5%
10年以上～20年未満	16.0%	14.5%
20年以上	56.3%	67.5%
不明	0.0%	0.4%

【市部】



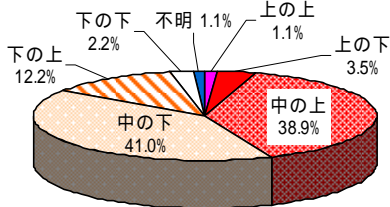
【郡部】



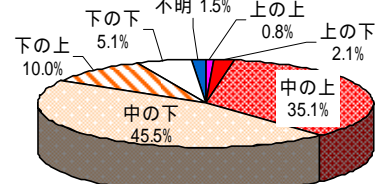
【暮らしぶり】

	市部	郡部
上の上	1.1%	0.8%
上の下	3.5%	2.1%
中の上	38.9%	35.1%
中の下	41.0%	45.5%
下の上	12.2%	10.0%
下の下	2.2%	5.1%
不明	1.1%	1.5%

【市部】



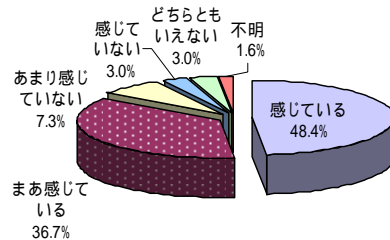
【郡部】



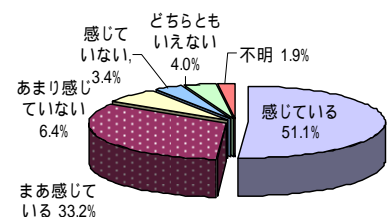
【現在住んでいる所への愛着】

	市部	郡部
感じている	48.4%	51.1%
まあ感じている	36.7%	33.2%
あまり感じていない	7.3%	6.4%
感じていない	3.0%	3.4%
どちらともいえない	3.0%	4.0%
不明	1.6%	1.9%

【市部】



【郡部】



## 結果の概要

自分たちをとりまく治安の情勢や犯罪対策について、全般的に県民各層の敏感な受けとめが鮮明になった。

特に市部の認識が厳しく、10年前に比べて自分が住む地域が「安全でなくなった」が郡部に比べて強まった。また、深刻だと思ふ犯罪は「空き巣やピッキング」など日常的に発生することに加えて、気になる犯罪の傾向として「残酷、凶悪に」が前面に押し出された。犯罪被害者の保護・救済が「不十分だ」とし、街頭などの監視カメラに「抵抗感がある」との受けとめも郡部よりも高めになっている。

さらに市部では、犯罪の発生にかかわりがあることとして「景気や雇用の悪化」の指摘もめだち、犯罪への備えでは「戸締りを厳しく」や「危険や争いごとを避ける」といった日常的な積み重ねに積極さが示されている。

郡部では、自分が住む地域が「かなり安全だ」の度合いが高めだが「誘拐、連れ去り」や「振り込め詐欺」など、時代を反映する犯罪に敏感さもみられる。

市部、郡部を通じて、全般的に犯罪の背景や抑止には「家庭の問題」を筆頭に「地域の連携」が重視され、警察や刑罰の強化よりも先行する。市部が“個別の対応”に傾きがちなのに対して、郡部では“地域、家庭の役割”に期待するスタンスが鮮明になっており、地域防犯への参加意欲も強い。

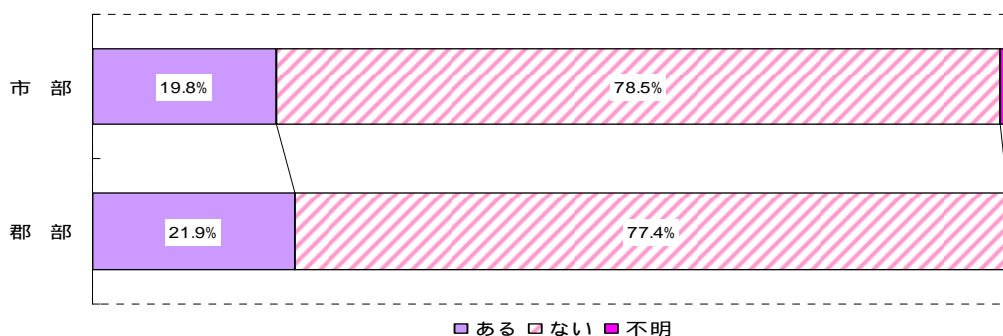
### 犯罪に巻き込まれた経験は？

#### 市郡ともに「ある」20%前後 農村部で高め

自分もしくは家族がなんらかの犯罪に遭った経験があるのは、市部で20%、郡部では22%と、ほぼ同率。男女間にめだつた違いはみられないが、農村・中山間地で「ある」が高めの傾向がみられる。

犯罪に巻き込まれたとき、優先的に相談するのは「家族」と「警察・法的機関」が飛び抜けて多い。それに「市町村の窓口」と「親類」が続く。

市郡別では



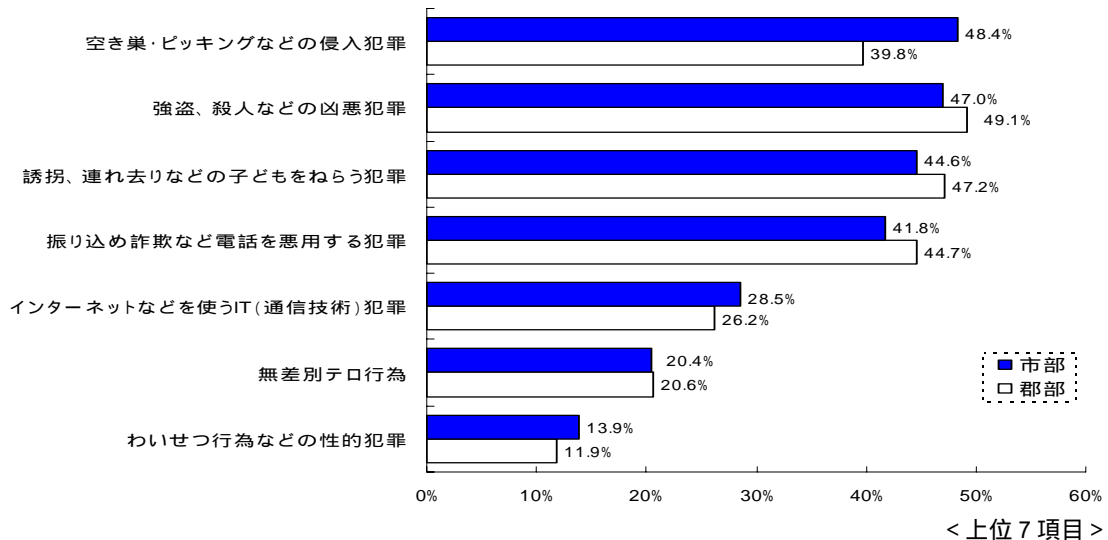
## 深刻で不安を感じる犯罪は？

市部で空き巣など「侵入犯罪」トップ 郡部は強盗など「凶悪犯罪」

市部で「空き巣、ピッキングなどの侵入犯罪」が最も多く、僅差で「強盗、殺人などの凶悪犯罪」と「誘拐、連れ去りなどの子どもを狙う犯罪」が上位。

郡部では「凶悪犯罪」をトップに「子ども狙い犯罪」が続き、3位に「振り込め詐欺など電話を悪用する犯罪」が入っているのが目を引く。

市郡別では

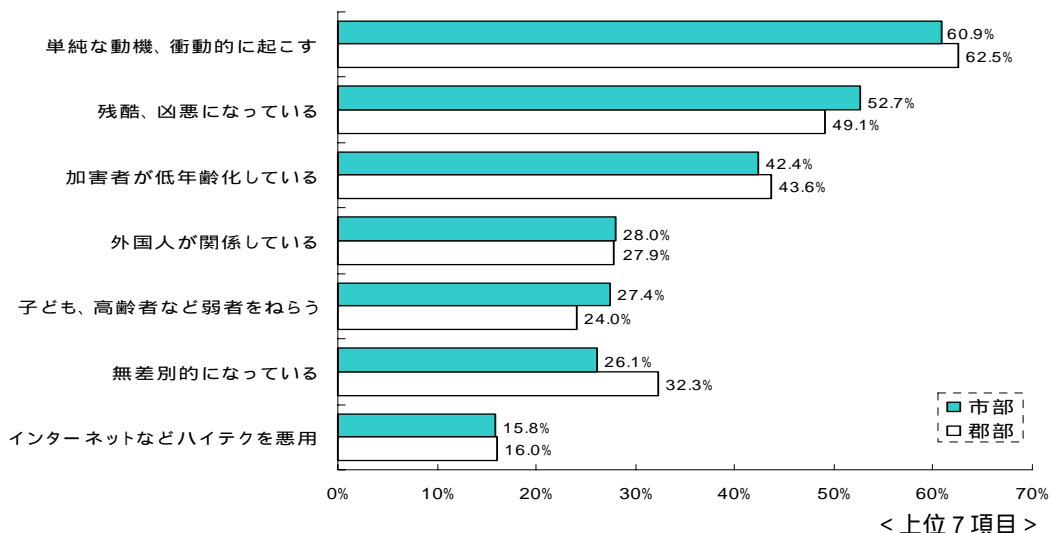


## 最近の犯罪で気になる傾向は？

市郡ともに「単純な動機、衝動的」抜きん出る

「単純な動機、衝動的に起こす」が市部、郡部ともに断然トップ。2位「残酷、凶悪に」、3位「加害者の低年齢化」も同様だ。郡部で「無差別的に」が4位に入っているのがめだつ(市部は6位)。

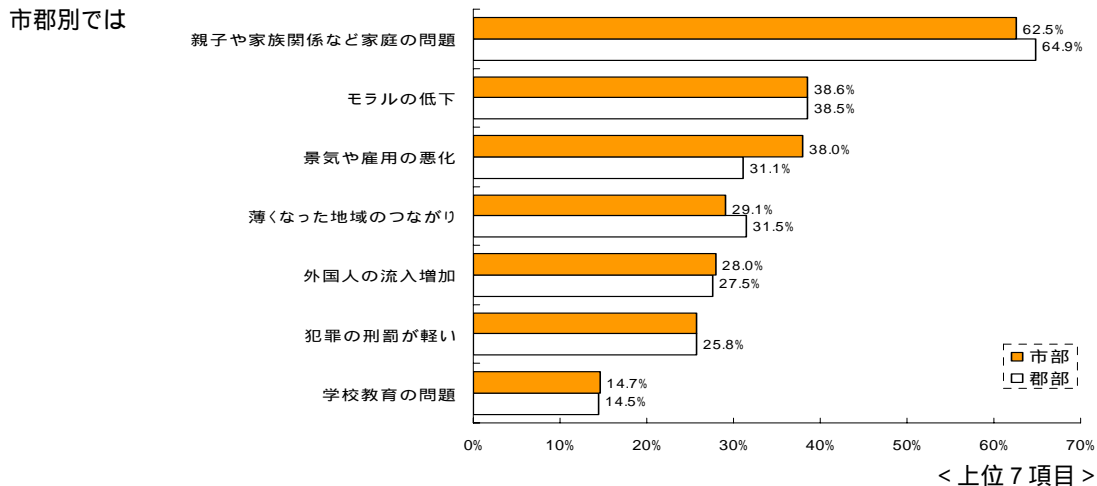
市郡別では



## 最近の犯罪発生に影響しているのは？

### 市郡ともに「家庭の問題」が断然トップ

犯罪の発生に影響しているのは「親子や家族関係など家庭の問題」が市部、郡部ともに飛びぬけてトップに挙げられた。2位は「モラルの低下」が続き、3位は市部で「景気や雇用の悪化」、郡部では「薄くなった地域のつながり」が入った。



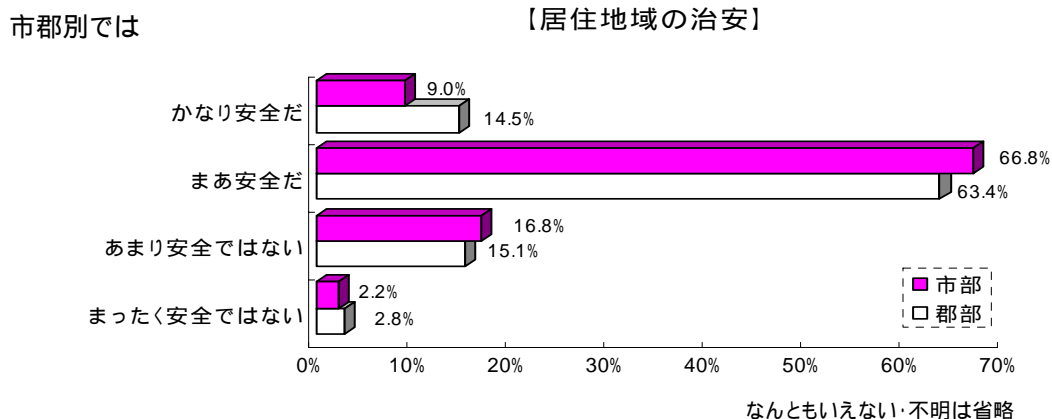
## 10年前に比べて治安は？

### 住む地域「安全でなくなった」市部 63% 郡部 55%

住んでいる地域の治安について、総体的に「安全だ」は市郡ともに75%をクリアし「安全でない」は20%を下回った。

しかし、10年前に比べると「悪くなった」が市部で60%を突破、郡部では50%台にとどまる。「変わらない」はともに20%台半ば。

日本の全般的な治安については「安全だ」は45%超。「安全ではない」がそれを上回り半数に達する。10年前に比べると「安全でなくなった」が90%を超える深刻な受けとめが示された。今後の日本の治安には「よくなる」はごくわずか。「変わらない」も10%に届かず「悪くなる」が80%半ばにのぼり、悲観的な見通し一色になっている。





## 個人的な防犯の備え

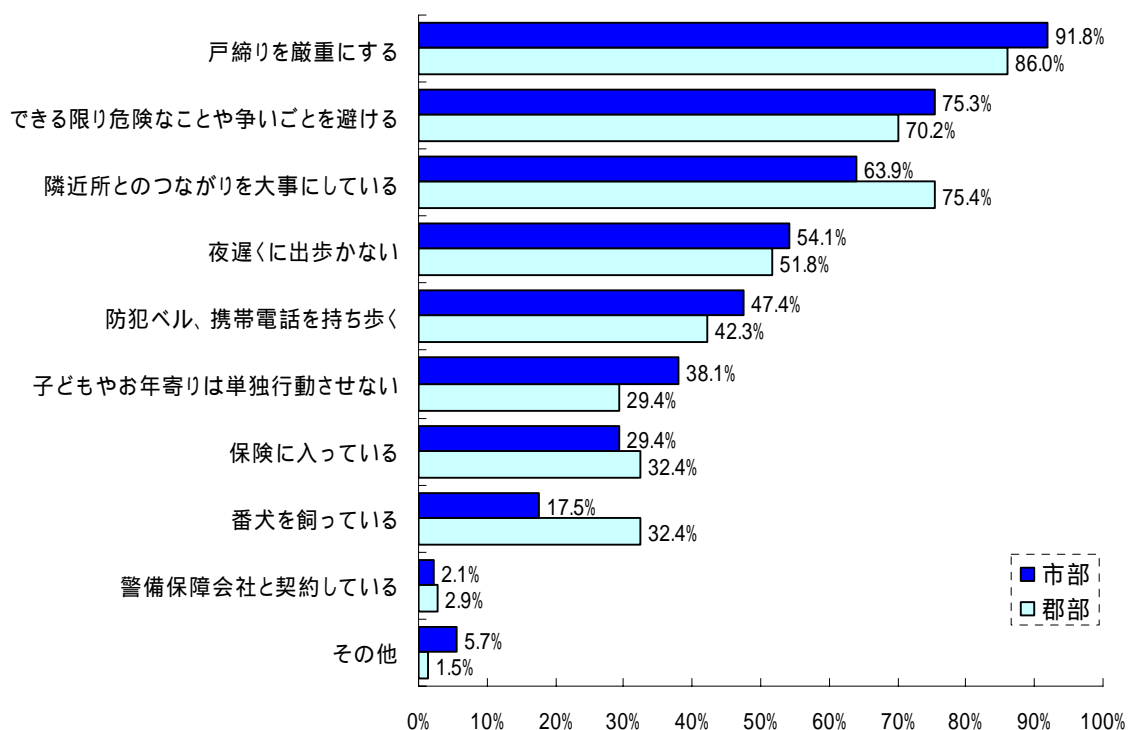
### 備え「ある」約半数 「戸締り厳重に」トップ

犯罪に対する家庭での備えが「ある」は、市郡ともに辛うじて半数を超えた半面「ない」が数がイト差で迫る。

その内容は「戸締りを厳重に」が抜きん出る。2位は市部で「危険なことや争いごとを避ける」、郡部では「隣近所とのつながりを大事に」がランクされた。

日ごろ、自分や家族を守るための「自己責任」や「自助努力」には、社会的に「浸透している」は、市郡ともに30%に届くが「浸透していない」よりも数がイト下回る。

#### 家庭での備え



## 防犯に有効なことは？

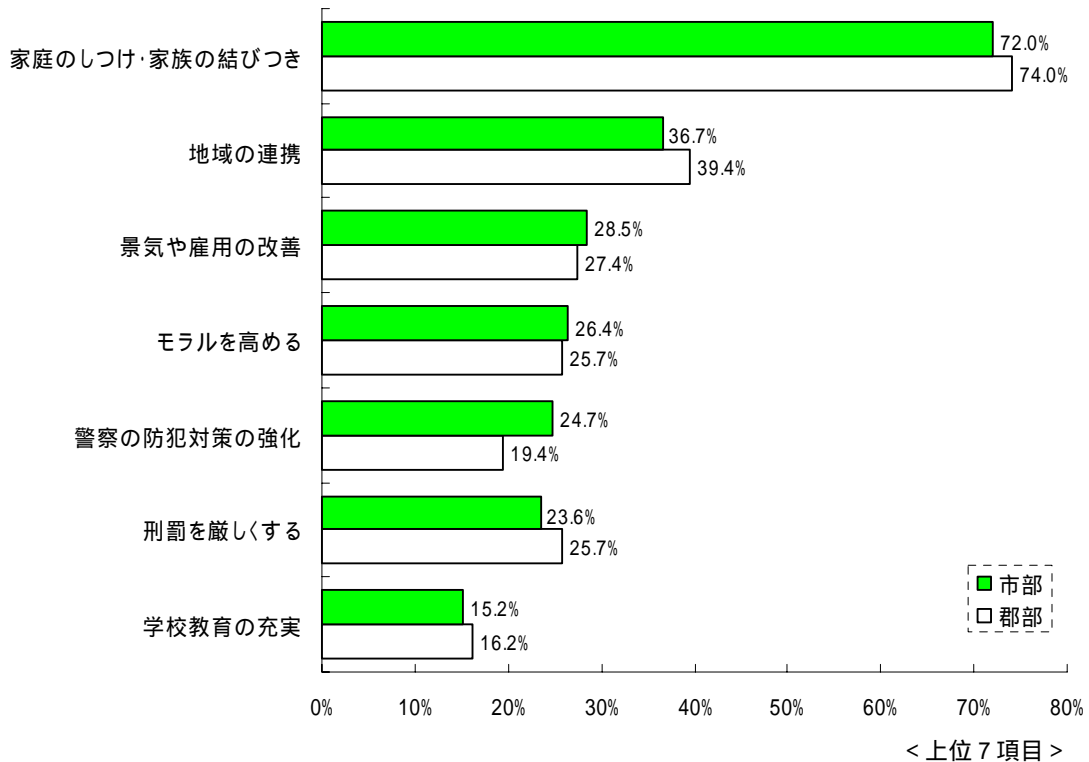
### 「家庭のしつけ・結びつき」が圧倒的

社会的に犯罪の防止に有効だと思うことは「家庭のしつけ・家族の結びつき」が他を圧して、トップに掲げられた。2位からは市郡とも「地域の連携」と「景気や雇用の改善」が上位に並び「警察の対策強化」や「刑罰を厳しく」は、それよりも下位にランクされている。

警察から事件・事故で捜査の協力を求められたときに、全体として「協力する」が90%を突破した。また、地域の防犯活動にも「参加・協力する」が90%台に乗せた。

### 犯罪を防止するためには、どんなことが有効か

市郡別では



## 犯罪を防ぐ「制度・仕組み」どう思う？

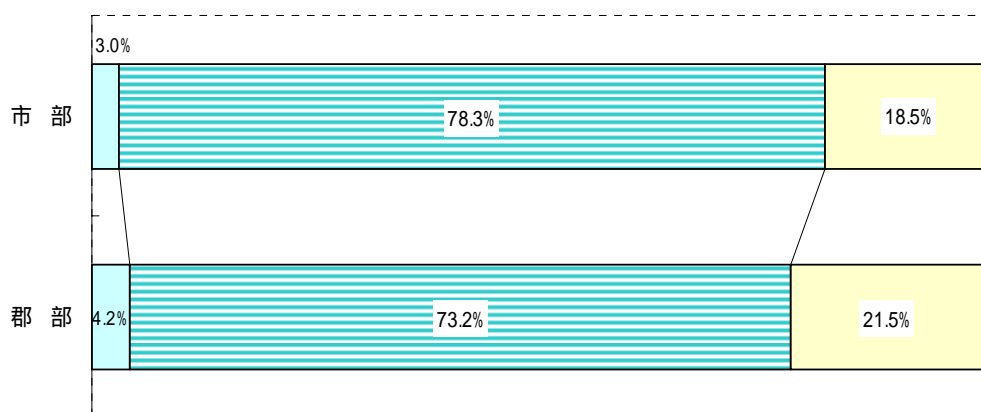
死刑制度「存続」70% 「終身刑に切り替え」10%余

犯罪被害者に対する国の保護・救済について「不十分だと思う」が70%を突破する厳しい評価。街頭や建物の監視カメラには「抵抗感がある」が20%止まりに対して「抵抗感はない」は60%台に乗せた

死刑制度には「現行のまま存続すべきだ」が市郡ともに約70%の高率を示した。「廃止すべきだ」はごく少数にとどまる半面「終身刑に切り替えて廃止すべきだ」には、10%余の共感が寄せられた。

### 国による犯罪被害者の保護や救済


市郡別では



□ 十分だと思う □ 不十分だと思う □ なんともいえない ■ 不明

### 死刑制度について

市郡別では



□ 現行のまま存続すべきだ ■ 廃止すべきだ □ 終身刑に切り替えて廃止すべきだ ■ その他 □ なんともいえない ■ 不明

# 単純集計

問1 あなたは、日本は治安のよい安全な国だと思いますか

	< 市 部 >			< 郡 部 >		
	全体	男性	女性	全体	男性	女性
かなり安全だ	2.4%	2.2%	2.7%	4.5%	5.3%	3.8%
まあ安全だ	44.0%	49.7%	38.5%	40.8%	45.1%	37.1%
あまり安全でない	43.5%	38.1%	48.7%	40.4%	33.6%	46.2%
まったく安全でない	6.5%	7.2%	5.9%	10.0%	11.5%	8.7%
なんともいえない	3.3%	2.8%	3.7%	4.0%	4.1%	3.8%
不明	0.3%	0.0%	0.5%	0.4%	0.4%	0.3%

問2 それでは、10年前と比べてどう思いますか

	< 市 部 >			< 郡 部 >		
	全体	男性	女性	全体	男性	女性
安全になった	0.5%	0.6%	0.5%	0.8%	0.4%	1.0%
どちらかといえば安全になった	1.4%	0.6%	2.1%	1.9%	0.8%	2.8%
どちらかといえば安全でなくなった	42.4%	47.5%	37.4%	38.9%	42.2%	36.0%
安全でなくなった	47.8%	43.6%	51.9%	52.6%	52.0%	53.1%
変わらない	6.5%	7.7%	5.3%	3.6%	2.5%	4.5%
なんともいえない	1.1%	0.0%	2.1%	2.1%	2.0%	2.1%
不明	0.3%	0.0%	0.5%	0.2%	0.0%	0.3%

問3 あなたは、自分の住んでいる市町村は、治安のよい安全な所だと思いますか

	< 市 部 >			< 郡 部 >		
	全体	男性	女性	全体	男性	女性
かなり安全だ	9.0%	7.7%	10.2%	14.5%	18.0%	11.5%
まあ安全だ	66.8%	69.1%	64.7%	63.4%	63.5%	63.3%
あまり安全ではない	16.8%	17.7%	16.0%	15.1%	13.5%	16.4%
まったく安全ではない	2.2%	2.8%	1.6%	2.8%	1.2%	4.2%
なんともいえない	4.9%	2.8%	7.0%	4.2%	3.7%	4.5%
不明	0.3%	0.0%	0.5%	0.0%	0.0%	0.0%

問4 それでは、10年前と比べてどう思いますか

	< 市 部 >			< 郡 部 >		
	全体	男性	女性	全体	男性	女性
安全になった	0.5%	0.6%	0.5%	1.7%	1.2%	2.1%
どちらかといえば安全になった	3.5%	2.8%	4.3%	5.8%	5.7%	5.9%
どちらかといえば安全でなくなった	44.3%	47.0%	41.7%	44.5%	46.3%	43.0%
安全でなくなった	18.2%	20.4%	16.0%	10.9%	9.8%	11.9%
変わらない	23.4%	22.1%	24.6%	26.8%	29.1%	24.8%
なんともいえない	9.8%	7.2%	12.3%	9.1%	7.0%	10.8%
不明	0.3%	0.0%	0.5%	1.1%	0.8%	1.4%

問5 あなたや家族がなんらかの犯罪に巻き込まれたり、被害に遭ったことがありますか

	< 市 部 >			< 郡 部 >		
	全体	男性	女性	全体	男性	女性
ある	19.8%	21.5%	18.2%	21.9%	20.5%	23.1%
ない	78.5%	76.2%	80.7%	77.4%	79.1%	75.9%
不明	1.6%	2.2%	1.1%	0.8%	0.4%	1.0%

問6 あなたが日ごろ、社会にとって深刻だと思ったり、自分が不安を感じている犯罪は主に何ですか(3つ以内)

	< 市 部 >			< 郡 部 >		
	全体	男性	女性	全体	男性	女性
空き巣・ピッキングなどの侵入犯罪	48.4%	51.4%	45.5%	39.8%	37.3%	42.0%
強盗、殺人などの凶悪犯罪	47.0%	45.9%	48.1%	49.1%	53.7%	45.1%
誘拐、連れ去りなどの子どもをねらう犯罪	44.6%	37.0%	51.9%	47.2%	43.9%	50.0%
振り込め詐欺など電話を悪用する犯罪	41.8%	46.4%	37.4%	44.7%	47.5%	42.3%
インターネットなどを使うIT(通信技術)犯罪	28.5%	31.5%	25.7%	26.2%	31.6%	21.7%
無差別テロ行為	20.4%	19.3%	21.4%	20.6%	17.6%	23.1%
わいせつ行為などの性的犯罪	13.9%	11.6%	16.0%	11.9%	9.4%	14.0%
ひったくり、傷害などの路上犯罪	13.6%	11.0%	16.0%	9.2%	8.2%	10.1%
マルチ、催眠商法などの詐欺的犯罪	13.6%	14.4%	12.8%	22.1%	23.4%	21.0%
ひき逃げ、暴走などの交通犯罪	11.4%	14.4%	8.6%	9.8%	9.4%	10.1%

シンナー、麻薬などの薬物犯罪	6.8%	10.5%	3.2%	6.6%	6.6%	6.6%
ストーカー、付きまといの犯罪	5.7%	3.3%	8.0%	3.4%	2.9%	3.8%
その他	0.5%	0.0%	1.1%	1.5%	1.2%	1.7%
特になし	0.8%	1.1%	0.5%	0.6%	1.2%	0.0%
不明	0.0%	0.0%	0.0%	0.4%	0.0%	0.7%

問7 あなたの家庭では、犯罪に対するなんらかの備えをしていますか

	< 市 部 >			< 郡 部 >		
	全体	男性	女性	全体	男性	女性
ある	52.7%	53.0%	52.4%	51.3%	46.3%	55.6%
ない	47.0%	46.4%	47.6%	47.9%	53.3%	43.4%
不明	0.3%	0.6%	0.0%	0.8%	0.4%	1.0%

問8 それはどんなことですか(すべて)

	< 市 部 >			< 郡 部 >		
	全体	男性	女性	全体	男性	女性
戸締りを厳重にする	91.8%	92.7%	90.8%	86.0%	89.4%	83.6%
できる限り危険なことや争いごとを避ける	75.3%	79.2%	71.4%	70.2%	65.5%	73.6%
隣近所とのつながりを大事にしている	63.9%	60.4%	67.3%	75.4%	74.3%	76.1%
夜遅くに出歩かない	54.1%	42.7%	65.3%	51.8%	39.8%	60.4%
防犯ベル、携帯電話を持ち歩く	47.4%	43.8%	51.0%	42.3%	38.1%	45.3%
子どもやお年寄りは単独行動させない	38.1%	32.3%	43.9%	29.4%	26.5%	31.4%
保険に入っている	29.4%	24.0%	34.7%	32.4%	32.7%	32.1%
番犬を飼っている	17.5%	26.0%	9.2%	32.4%	27.4%	35.8%
警備保障会社と契約している	2.1%	3.1%	1.0%	2.9%	3.5%	2.5%
その他	5.7%	3.1%	8.2%	1.5%	0.9%	1.9%
不明	0.0%	0.0%	0.0%	0.0%	0.0%	0.0%

問9 あなた自身や家族が犯罪やなんらかのトラブルに巻き込まれた際には、だれに優先的に相談しますか(3つ以内)

	< 市 部 >			< 郡 部 >		
	全体	男性	女性	全体	男性	女性
家族	82.9%	80.1%	85.6%	80.2%	71.7%	87.4%
警察・法的機関	78.3%	80.1%	76.5%	80.9%	79.9%	81.8%
市町村の機関・窓口	31.5%	34.3%	28.9%	30.8%	29.5%	31.8%
親類	28.3%	23.2%	33.2%	30.9%	34.0%	28.3%
友人	20.1%	17.7%	22.5%	20.2%	20.9%	19.6%
弁護士	12.2%	17.7%	7.0%	12.3%	16.0%	9.1%
勤務先・仕事関係の人	10.3%	9.4%	11.2%	8.3%	9.8%	7.0%
隣組や地域の役員	6.8%	7.7%	5.9%	7.0%	6.6%	7.3%
近所の知り合い	6.8%	7.7%	5.9%	7.2%	7.0%	7.3%
保険関係	3.5%	3.9%	3.2%	4.3%	3.3%	5.2%
政治家や有力者	0.8%	1.1%	0.5%	0.9%	1.2%	0.7%
その他	0.3%	0.6%	0.0%	0.2%	0.4%	0.0%
相談しない	0.3%	0.0%	0.5%	0.0%	0.0%	0.0%
不明	1.9%	2.8%	1.1%	1.5%	1.6%	1.4%

問10 あなたは、最近の犯罪にみられる傾向の中で、どんなことが気になりますか(3つ以内)

	< 市 部 >			< 郡 部 >		
	全体	男性	女性	全体	男性	女性
単純な動機、衝動的に起こす	60.9%	63.5%	58.3%	62.5%	62.7%	62.2%
残酷、凶悪になっている	52.7%	50.3%	55.1%	49.1%	47.1%	50.7%
加害者が低年齢化している	42.4%	43.1%	41.7%	43.6%	39.8%	46.9%
外国人が関係している	28.0%	32.0%	24.1%	27.9%	34.4%	22.4%
子ども、高齢者など弱者をねらう	27.4%	21.0%	33.7%	24.0%	23.8%	24.1%
無差別的になっている	26.1%	18.8%	33.2%	32.3%	29.9%	34.3%
インターネットなどハイテクを悪用	15.8%	16.0%	15.5%	16.0%	18.4%	14.0%
複雑、巧妙になっている	13.6%	17.1%	10.2%	9.6%	10.7%	8.7%
仕事に安定しない者がかかわる	11.1%	12.7%	9.6%	8.1%	7.0%	9.1%
暴力団、窃盗団など組織的になっている	8.2%	12.7%	3.7%	8.7%	9.4%	8.0%
家庭内で増えている	7.3%	6.6%	8.0%	10.8%	10.7%	10.8%
ストーカーなど付きまとい行為がめだつ	0.8%	1.1%	0.5%	0.4%	0.4%	0.3%
その他	0.0%	0.0%	0.0%	0.6%	0.4%	0.7%
特になし・わからない	0.3%	0.0%	0.5%	0.4%	0.0%	0.7%
不明	0.8%	0.6%	1.1%	0.9%	0.4%	1.4%

問 11 あなたは、最近の犯罪の発生には、どんなことが影響していると思いますか(3つ以内)

	< 市 部 >				< 郡 部 >		
	全体	男性	女性		全体	男性	女性
親子や家族関係など家庭の問題	62.5%	59.1%	65.8%	⋮	64.9%	59.0%	69.9%
モラルの低下	38.6%	38.1%	39.0%	⋮	38.5%	38.9%	38.1%
景気や雇用の悪化	38.0%	34.3%	41.7%	⋮	31.1%	30.3%	31.8%
薄くなった地域のつながり	29.1%	30.4%	27.8%	⋮	31.5%	33.2%	30.1%
外国人の流入増加	28.0%	33.7%	22.5%	⋮	27.5%	36.1%	20.3%
犯罪の刑罰が軽い	25.8%	26.5%	25.1%	⋮	25.8%	26.6%	25.2%
学校教育の問題	14.7%	17.7%	11.8%	⋮	14.5%	15.2%	14.0%
インターネット社会の広がり	14.4%	9.9%	18.7%	⋮	20.9%	18.0%	23.4%
警官能力の低下	12.5%	14.4%	10.7%	⋮	10.2%	12.3%	8.4%
警察の防犯対策が不十分	10.9%	15.5%	6.4%	⋮	8.7%	9.4%	8.0%
メディアの役割	9.5%	9.4%	9.6%	⋮	8.7%	7.8%	9.4%
犯罪者の更生対策の効果が進まない	9.0%	6.6%	11.2%	⋮	9.8%	8.2%	11.2%
その他	0.8%	0.6%	1.1%	⋮	1.5%	0.8%	2.1%
特にない・わからない	0.3%	0.0%	0.5%	⋮	0.0%	0.0%	0.0%
不明	0.3%	0.0%	0.5%	⋮	0.8%	0.4%	1.0%

問 12 あなたは、警察から事件、事故などの捜査に協力を求められたとき、どうしますか

	< 市 部 >				< 郡 部 >		
	全体	男性	女性		全体	男性	女性
進んで協力する	13.3%	16.0%	10.7%	⋮	16.2%	20.5%	12.6%
できる範囲で協力する	81.0%	78.5%	83.4%	⋮	77.5%	75.0%	79.7%
あまり協力しない	1.1%	1.7%	0.5%	⋮	1.1%	0.8%	1.4%
まったく協力しない	0.0%	0.0%	0.0%	⋮	0.2%	0.4%	0.0%
なんともいえない・わからない	4.1%	3.3%	4.8%	⋮	4.5%	2.9%	5.9%
不明	0.5%	0.6%	0.5%	⋮	0.4%	0.4%	0.3%

問 13 あなたは、地域の防犯活動に参加や協力を求められたとき、どうしますか

	< 市 部 >				< 郡 部 >		
	全体	男性	女性		全体	男性	女性
進んで参加・協力する	10.6%	13.8%	7.5%	⋮	14.9%	21.3%	9.4%
できる範囲で参加・協力する	80.4%	79.6%	81.3%	⋮	77.5%	72.1%	82.2%
あまり参加・協力しない	2.7%	2.8%	2.7%	⋮	2.8%	3.7%	2.1%
まったく参加・協力しない	0.5%	0.0%	1.1%	⋮	0.0%	0.0%	0.0%
なんともいえない・わからない	5.4%	3.3%	7.5%	⋮	4.2%	2.0%	5.9%
不明	0.3%	0.6%	0.0%	⋮	0.6%	0.8%	0.3%

問 14 あなたは、犯罪を防止するためには、どんなことが有効だと思いますか(3つ以内)

	< 市 部 >				< 郡 部 >		
	全体	男性	女性		全体	男性	女性
家庭のしつけ・家族の結びつき	72.0%	69.6%	74.3%	⋮	74.0%	69.3%	78.0%
地域の連携	36.7%	37.0%	36.4%	⋮	39.4%	37.7%	40.9%
景気や雇用の改善	28.5%	23.8%	33.2%	⋮	27.4%	26.6%	28.0%
モラルを高める	26.4%	28.2%	24.6%	⋮	25.7%	26.6%	24.8%
警察の防犯対策の強化	24.7%	26.0%	23.5%	⋮	19.4%	20.5%	18.5%
刑罰を厳しくする	23.6%	24.9%	22.5%	⋮	25.7%	26.6%	24.8%
学校教育の充実	15.2%	19.9%	10.7%	⋮	16.2%	16.0%	16.4%
メディアの役割	14.7%	12.7%	16.6%	⋮	12.3%	11.1%	13.3%
外国人の流入規制	13.9%	17.7%	10.2%	⋮	15.1%	20.5%	10.5%
警察の捜査能力の向上	12.2%	18.2%	6.4%	⋮	10.2%	13.9%	7.0%
インターネット社会への対策	11.7%	8.3%	15.0%	⋮	14.2%	15.6%	12.9%
犯罪者の更生対策の強化	11.1%	8.8%	13.4%	⋮	10.9%	11.1%	10.8%
その他	0.3%	0.0%	0.5%	⋮	0.6%	0.0%	1.0%
特にない・わからない	1.1%	0.6%	1.6%	⋮	0.2%	0.0%	0.3%
不明	0.5%	0.6%	0.5%	⋮	0.9%	0.4%	1.4%

問 15-A 自分や家族を守る「自己責任」「自助努力」

	< 市 部 >				< 郡 部 >		
	全体	男性	女性		全体	男性	女性
どちらかといえば浸透している	31.5%	32.0%	31.0%	⋮	30.6%	29.1%	31.8%
どちらかといえば浸透していない	35.3%	42.5%	28.3%	⋮	35.7%	40.6%	31.5%
なんともいえない・わからない	30.7%	22.7%	38.5%	⋮	31.7%	29.1%	33.9%
不明	2.4%	2.8%	2.1%	⋮	2.1%	1.2%	2.8%

問 15-B 国による犯罪被害者の保護や救済

	< 市 部 >				< 郡 部 >		
	全体	男性	女性		全体	男性	女性
どちらかといえば十分だと思う	3.0%	2.2%	3.7%	⋮	4.2%	4.9%	3.5%
どちらかといえば不十分だと思う	78.3%	85.1%	71.7%	⋮	73.2%	76.2%	70.6%
なんともいえない・わからない	18.5%	12.2%	24.6%	⋮	21.5%	18.4%	24.1%
不明	0.3%	0.6%	0.0%	⋮	1.1%	0.4%	1.7%

問 15-C 街頭や建物の監視カメラ

	< 市 部 >				< 郡 部 >		
	全体	男性	女性		全体	男性	女性
どちらかといえば抵抗感がある	20.9%	23.2%	18.7%	⋮	17.4%	20.9%	14.3%
どちらかといえば抵抗感はない	63.6%	61.9%	65.2%	⋮	65.1%	63.9%	66.1%
なんともいえない・わからない	15.2%	14.4%	16.0%	⋮	16.6%	14.3%	18.5%
不明	0.3%	0.6%	0.0%	⋮	0.9%	0.8%	1.0%

問 16 あなたは、死刑制度について、どのように考えますか

	< 市 部 >				< 郡 部 >		
	全体	男性	女性		全体	男性	女性
現行のまま存続すべきだ	70.1%	79.6%	61.0%	⋮	69.2%	77.9%	61.9%
廃止すべきだ	0.8%	1.1%	0.5%	⋮	1.3%	0.8%	1.7%
終身刑に切り替えて廃止すべきだ	12.5%	12.2%	12.8%	⋮	11.3%	11.9%	10.8%
その他	0.8%	0.6%	1.1%	⋮	2.1%	2.9%	1.4%
なんともいえない・わからない	15.5%	6.1%	24.6%	⋮	15.5%	6.1%	23.4%
不明	0.3%	0.6%	0.0%	⋮	0.6%	0.4%	0.7%

問 17 あなたは、日本の治安が今後どうなると思いますか

	< 市 部 >				< 郡 部 >		
	全体	男性	女性		全体	男性	女性
よくなる	0.5%	0.6%	0.5%	⋮	0.8%	1.2%	0.3%
どちらかといえばよくなる	1.6%	2.2%	1.1%	⋮	2.1%	1.6%	2.4%
どちらかといえば悪くなる	48.9%	50.8%	47.1%	⋮	45.8%	44.7%	46.9%
悪くなる	35.9%	38.7%	33.2%	⋮	38.9%	42.6%	35.7%
変わらない	7.3%	5.0%	9.6%	⋮	6.8%	5.7%	7.7%
なんともいえない・わからない	5.4%	2.2%	8.6%	⋮	5.1%	3.7%	6.3%
不明	0.3%	0.6%	0.0%	⋮	0.6%	0.4%	0.7%

問 18 あなたは、いま住んでいる市町村に愛着を感じていますか

	< 市 部 >				< 郡 部 >		
	全体	男性	女性		全体	男性	女性
感じている	48.4%	53.0%	43.9%	⋮	51.1%	56.1%	46.9%
まあ感じている	36.7%	33.7%	39.6%	⋮	33.2%	27.9%	37.8%
あまり感じていない	7.3%	7.7%	7.0%	⋮	6.4%	6.6%	6.3%
感じていない	3.0%	3.9%	2.1%	⋮	3.4%	2.9%	3.8%
どちらともいえない	3.0%	0.6%	5.3%	⋮	4.0%	3.7%	4.2%
不明	1.6%	1.1%	2.1%	⋮	1.9%	2.9%	1.0%

## 調査票

### 「地域の安全 わが家の安全」調査票

#### ご記入のお願い

すべての質問に必ず封筒の宛名に書かれたご本人様をご記入ください。

ご回答は右端の枠の中へ、該当の数字をご記入ください。

「その他」に該当する場合は( )の中に具体的内容をご記入ください。

#### < 犯罪対策に関することをお聞きします >

問1 あなたは、日本は治安のよい安全な国だと思いますか。

かなり安全だ

まったく安全ではない

まあ安全だ

なんともいえない

あまり安全ではない

問2 それでは、10年前と比べてどう思いますか。

安全になった

安全でなくなった

どちらかといえば安全になった

変わらない

どちらかといえば安全でなくなった

なんともいえない

問3 あなたは、自分の住んでいる市町村は、治安のよい安全な所だと思いますか。

かなり安全だ

まったく安全ではない

まあ安全だ

なんともいえない

あまり安全ではない

問4 それでは、10年前と比べてどう思いますか。

安全になった

安全でなくなった

どちらかといえば安全になった

変わらない

どちらかといえば安全でなくなった

なんともいえない

問5 あなたや家族がなんらかの犯罪に巻き込まれたり、被害に遭ったことがありますか。

ある

ない



問6 あなたが日ごろ、社会にとって深刻だと思ったり、自分が不安を感じている犯罪は主に何ですか。3つ以内に絞ってお答えください。

- |                        |             |                          |
|------------------------|-------------|--------------------------|
| 空き巣・ピッキングなどの侵入犯罪       | 無差別テロ行為     |                          |
| ひったくり、傷害などの路上犯罪        | 振り込め詐欺など電話を | <input type="checkbox"/> |
| わいせつ行為などの性的犯罪          | 悪用する犯罪      |                          |
| ストーカー、付きまといの犯罪         | その他( )      | <input type="checkbox"/> |
| ひき逃げ、暴走などの交通犯罪         | 特にない        | <input type="checkbox"/> |
| シンナー、麻薬などの薬物犯罪         |             |                          |
| インターネットなどを使うIT(通信技術)犯罪 |             |                          |
| 強盗、殺人などの凶悪犯罪           |             |                          |
| マルチ、催眠商法などの詐欺的犯罪       |             |                          |
| 誘拐、連れ去りなどの子どもをねらう犯罪    |             |                          |

問7 あなたの家庭では、犯罪に対するなんらかの備えをしていますか。

- ある 問8、9へ  
 ない 問9へ

問8 (問7で「ある」とお答えの方に)

それはどんなことですか。あてはまることはすべてお答えください。

- |                    |             |                          |                          |
|--------------------|-------------|--------------------------|--------------------------|
| 戸締りを厳重にする          | できる限り危険なことや | <input type="checkbox"/> | <input type="checkbox"/> |
| 夜遅くに出歩かない          | 争いごとを避ける    | <input type="checkbox"/> | <input type="checkbox"/> |
| 防犯ベル、携帯電話を持ち歩く     | 保険に入っている    | <input type="checkbox"/> | <input type="checkbox"/> |
| 番犬を飼っている           | その他         | <input type="checkbox"/> | <input type="checkbox"/> |
| 警備保障会社と契約している      | ( )         | <input type="checkbox"/> | <input type="checkbox"/> |
| 子どもやお年寄りとは単独行動させない |             | <input type="checkbox"/> | <input type="checkbox"/> |
| 隣近所とのつながりを大事にしている  |             | <input type="checkbox"/> | <input type="checkbox"/> |

問9 あなた自身や家族が犯罪やなんらかのトラブルに巻き込まれた時には、だれに優先的に相談しますか。3つ以内に絞ってお答えください。

- |          |            |       |                          |
|----------|------------|-------|--------------------------|
| 家族       | 市町村の機関・窓口  | 保険関係  | <input type="checkbox"/> |
| 親類       | 警察・法的機関    | その他   | <input type="checkbox"/> |
| 友人       | 弁護士        | ( )   | <input type="checkbox"/> |
| 隣組や地域の役員 | 政治家や有力者    | 相談しない | <input type="checkbox"/> |
| 近所の知り合い  | 勤務先・仕事関係の人 |       |                          |

問10 あなたは、最近の犯罪にみられる傾向の中で、どんなことが気になりますか。  
3つ以内に絞ってお答えください。

単純な動機、衝動的に起こす	加害者が低年齢化している	
家庭内で増えている	子ども、高齢者など弱者をねらう	<input type="checkbox"/>
無差別的になっている	外国人が関係している	<input type="checkbox"/>
残酷、凶悪になっている	ストーカーなど付きまとい行為が	<input type="checkbox"/>
複雑、巧妙になっている	めだつ	
インターネットなどハイテクを悪用	その他(具体的に )	
仕事が安定しない者がかかわる	特にない・わからない	
暴力団、窃盗団など組織的になっている		

問11 あなたは、最近の犯罪の発生には、どんなことが影響していると思いますか。  
3つ以内に絞ってお答えください。

学校教育の問題	犯罪の刑罰が軽い	
親子や家族関係など家庭の問題	警察の防犯対策が不十分	<input type="checkbox"/>
薄くなった地域のつながり	警察の捜査能力の低下	<input type="checkbox"/>
景気や雇用の悪化	犯罪者の更生対策の効果が	<input type="checkbox"/>
モラルの低下	進まない	
インターネット社会の広がり	その他(具体的に )	<input type="checkbox"/>
メディアの役割	特にない・わからない	
外国人の流入増加		

問12 あなたは、警察から事件、事故などの捜査に協力を求められたとき、どうしますか。

進んで協力する	まったく協力しない	<input type="checkbox"/>
できる範囲で協力する	なんともいえない・わからない	
あまり協力しない		

問13 あなたは、地域の防犯活動に参加や協力を求められたとき、どうしますか。

進んで参加・協力する	まったく参加・協力しない	<input type="checkbox"/>
できる範囲で参加・協力する	なんともいえない・わからない	
あまり参加・協力しない		

問14 あなたは、犯罪を防止するためには、どんなことが有効だと思いますか。  
3つ以内に絞ってお答えください。

- |                |                                 |                          |                          |
|----------------|---------------------------------|--------------------------|--------------------------|
| 学校教育の充実        | 外国人の流入規制                        | <input type="checkbox"/> |                          |
| 家庭のしつけ・家族の結びつき | 刑罰を厳しくする                        |                          | <input type="checkbox"/> |
| 地域の連携          | 警察の防犯対策の強化                      |                          |                          |
| 景気や雇用の改善       | 警察の捜査能力の向上                      |                          | <input type="checkbox"/> |
| モラルを高める        | 犯罪者の更生対策の強化                     |                          |                          |
| インターネット社会への対策  | その他（具体的に                      ） |                          |                          |
| メディアの役割        | 特にない・わからない                      |                          |                          |

問15 あなたは、犯罪や事故に対する社会や個人の対応について、どのように受けとめていますか。

- A 自分や家族を守る「自己責任」「自助努力」  
 どちらかといえば浸透している      なんともいえない・わからない  
 どちらかといえば浸透していない
- B 国による犯罪被害者の保護や救済  
 どちらかといえば十分だと思う      なんともいえない・わからない  
 どちらかといえば不十分だと思う
- C 街頭や建物の監視カメラ  
 どちらかといえば抵抗感がある      なんともいえない・わからない  
 どちらかといえば抵抗感はない

問16 あなたは、死刑制度について、どのように考えますか。

- |                 |                             |                          |
|-----------------|-----------------------------|--------------------------|
| 現行のまま存続すべきだ     | その他（                      ） | <input type="checkbox"/> |
| 廃止すべきだ          | なんともいえない・わからない              |                          |
| 終身刑に切り替えて廃止すべきだ |                             |                          |

問17 あなたは、日本の治安が今後どうなると思いますか。

- |              |                |                          |
|--------------|----------------|--------------------------|
| よくなる         | 悪くなる           | <input type="checkbox"/> |
| どちらかといえばよくなる | 変わらない          |                          |
| どちらかといえば悪くなる | なんともいえない・わからない |                          |

問 18 あなたは、いま住んでいる市町村に愛着を感じていますか。

感じている

感じていない

まあ感じている

どちらともいえない

あまり感じていない

ご協力ありがとうございました。

次のページでお聞きする事柄は、結果をまとめる上で必要となります。  
お手数ですが、以下の項目もご記入くださるようお願い申し上げます。

F 1	あなたの性別	男性	女性	<input type="checkbox"/>
F 2	あなたの年代	20代 30代 40代	50代 60代 70才以上	<input type="checkbox"/>
F 3	あなたの居住地域	北信(市・町・村) 東信(市・町・村) 中信(市・町・村) 南信(市・町・村) ( )内に市町村名をご記入ください		<input type="checkbox"/>
F 4	あなたの住環境	市街地・住宅地 住宅と農地の混在地	農村・中山間地	<input type="checkbox"/>
F 5	あなたの職業	事務系、技術系従事者 サービス業 現業労働 役員・管理職・自由業 商工・自営業	農・林・漁業 主婦 無職 その他 (具体的に )	<input type="checkbox"/>
F 6	結婚	既婚	未婚	<input type="checkbox"/>
F 7	あなたの世帯の家族構成	単身世帯 夫婦 二世帯(子どもと同居) 二世帯(親と同居) 三世帯家庭 その他( )		<input type="checkbox"/>
F 8	あなたの住宅状況	持ち家一戸建て 持ち家集合住宅 借家一戸建て	借家集合住宅 その他 ( )	<input type="checkbox"/>
F 9	居住年数(現住地の市町村)	5年未満 5年以上～10年未満 10年以上～20年未満 20年以上		<input type="checkbox"/>
F10	世間一般の暮らしぶりを6つに区分すると、あなたのお宅はどの辺りにあてはまるとおもいますか。	上の上 上の下 中の上	中の下 下の上 下の下	<input type="checkbox"/>