

阿部県政 4 期目

報告書

(2022年8月19日～9月6日調査)

I	目的・設計・回答状況	1
II	調査結果 (i)単純集計	4
	(ii)概要	6
	(iii)集計表	20
	(iv)「その他」の回答	38
III	調査票	41



一般社団法人 長野県世論調査協会

Tel 026-233-3616 Fax 026-233-3610

<http://www.nagano-yoron.or.jp>

本ホームページには、報告書の抜粋を掲載しています。長野県世論調査協会の会員の皆様には、報告書を郵送でお届けしており、全ての調査結果をご覧いただくことができます。入会のお申し込み、お問い合わせは、[こちらへ](#)

I 目的・設計・回答状況

◆目的

任期満了に伴う長野県知事選挙が8月7日に行われ、現職の阿部守一氏が61万5千票余を獲得、金井忠一氏ら新人2氏を大差で破り、阿部県政は9月から4期目に入りました。有権者は選挙の結果をどう受け止め、知事にどんな施策や県政運営を望んでいるか、県内世論を探りました。

◆設計

- ▽調査時期 2022（令和4）年8月19日～9月6日
- ▽調査対象 長野県内に住む18歳以上の男女1,200人
- ▽調査地点 37市町村（19市9町9村）
- ▽抽出方法 層化三段無作為抽出法。対象の各市町村の選挙人名簿から無作為抽出
- ▽調査方法 調査票を郵送。回答は、郵送、インターネット、ファクスで回収

◆回答状況

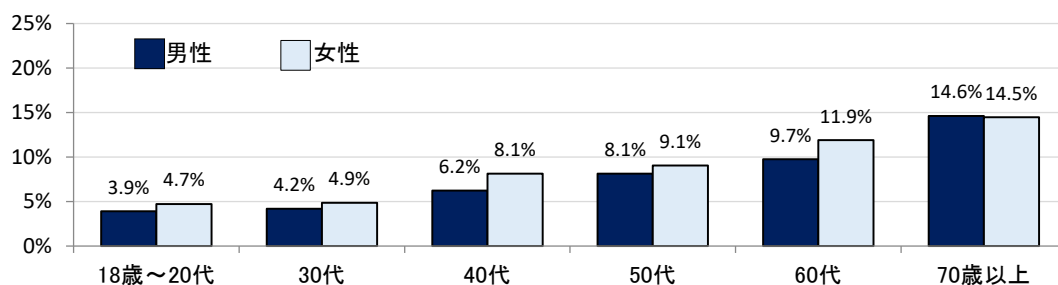
- ▽有効回答 739人（男性346人 女性393人）
[回収方法別の内訳]（）内は比率
 - 郵送 587人（79.4%）
 - インターネット 119人（16.1%）
 - ファクス 33人（4.5%）
- ▽回答率 61.6%

<注>本報告書のパーセント数字は、小数点第2位を四捨五入。合計が100にならない場合がある。

有効回答の内訳

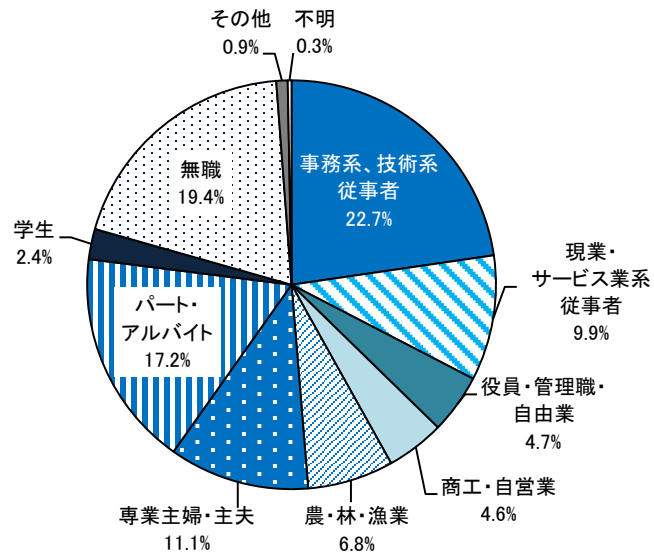
【性別と年代】

	合計	18歳～20代	30代	40代	50代	60代	70歳以上
全体	739	64	67	106	127	160	215
	100.0%	8.7%	9.1%	14.3%	17.2%	21.7%	29.1%
男性	346	29	31	46	60	72	108
	46.8%	3.9%	4.2%	6.2%	8.1%	9.7%	14.6%
女性	393	35	36	60	67	88	107
	53.2%	4.7%	4.9%	8.1%	9.1%	11.9%	14.5%



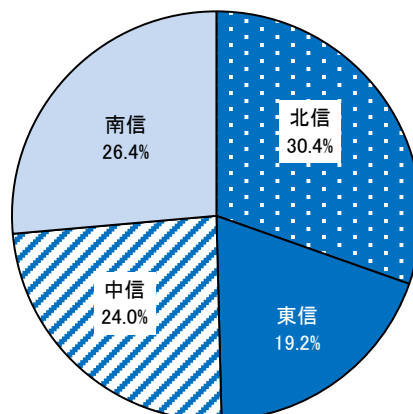
【職業】

事務系、技術系従事者	168	22.7%
現業・サービス業系従事者	73	9.9%
役員・管理職・自由業	35	4.7%
商工・自営業	34	4.6%
農・林・漁業	50	6.8%
専業主婦・主夫	82	11.1%
パート・アルバイト	127	17.2%
学生	18	2.4%
無職	143	19.4%
その他	7	0.9%
不明	2	0.3%
全体	739	100.0%



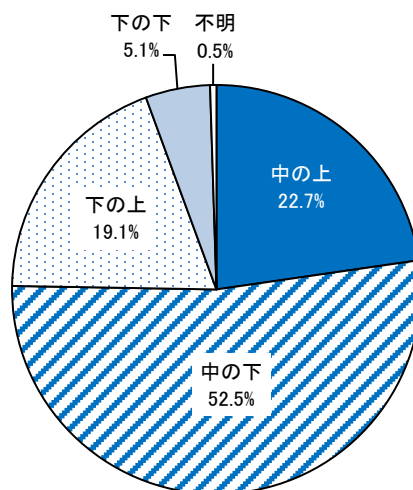
【地域】

北信	225	30.4%
東信	142	19.2%
中信	177	24.0%
南信	195	26.4%
全体	739	100.0%



【暮らし向き】

上	-	-
中の上	168	22.7%
中の下	388	52.5%
下の上	141	19.1%
下の下	38	5.1%
不明	4	0.5%
全体	739	100.0%



(ii) 概要

有効回答 739 人

知事選の結果

問1 あなたは、8月7日に行われた長野県知事選挙の結果について、どのように受け止めていますか

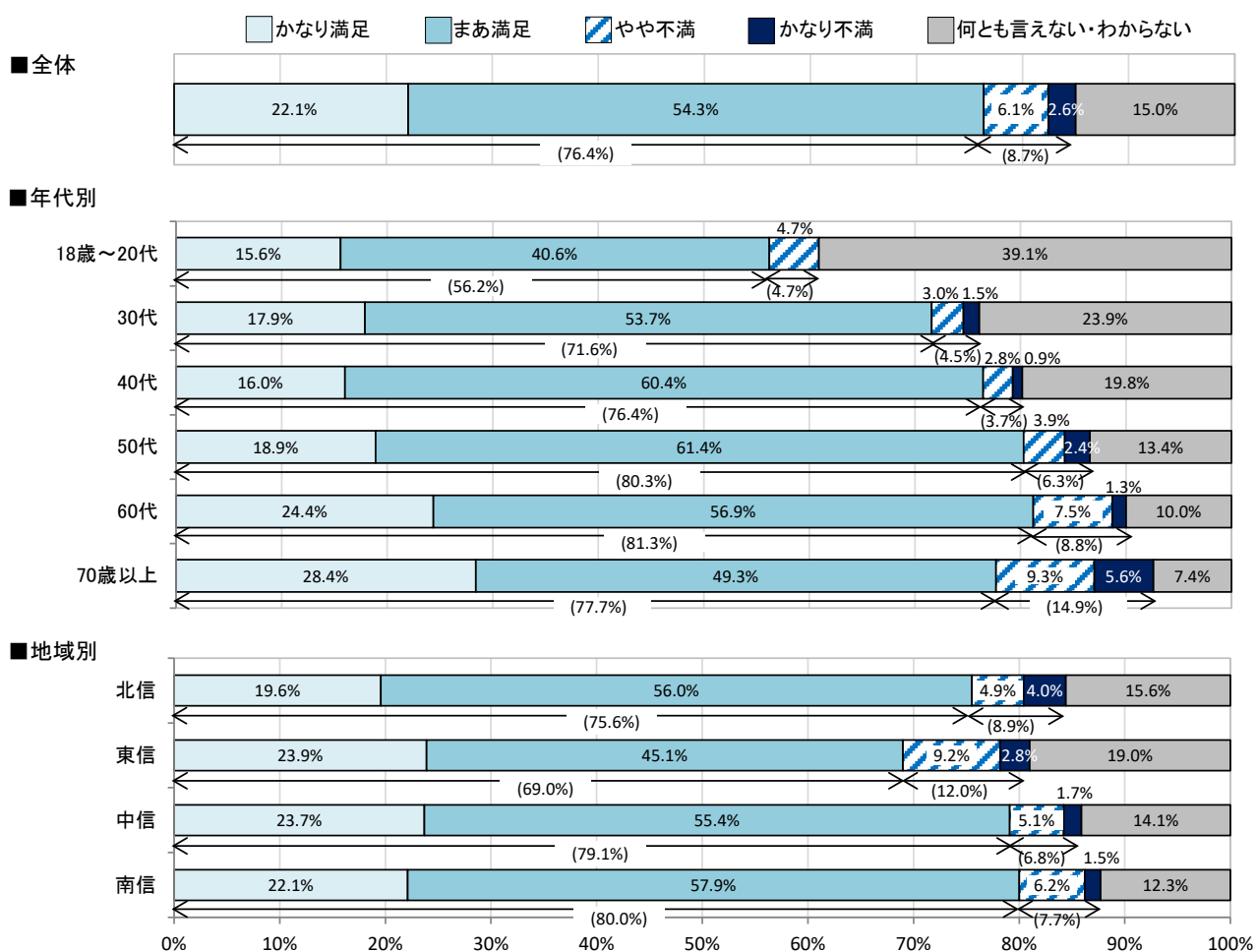
◆「かなり」「まあ」満足 計 76.4%

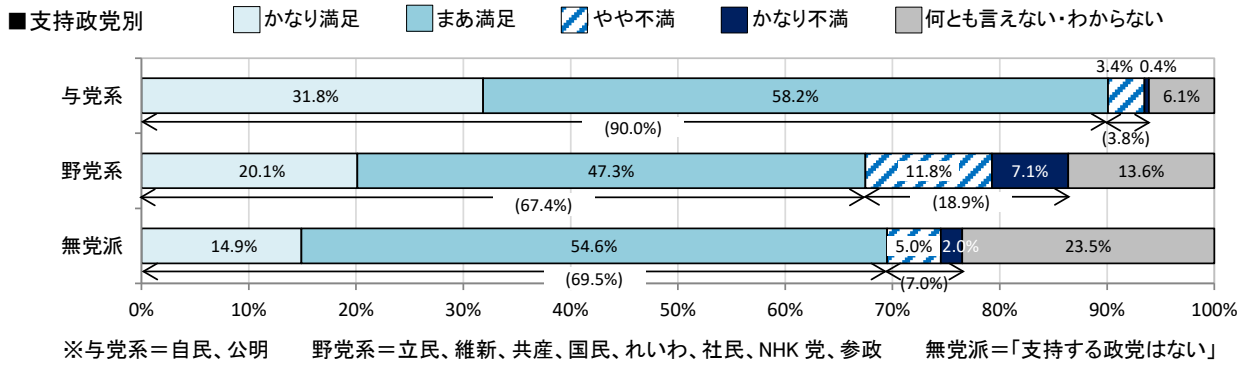
集計表 20 ページ

「かなり満足」は22.1%、「まあ満足」が半数強の54.3%で、計76.4%と約4人に3人に上る。一方、「やや不満」は6.1%、「かなり不満」が2.6%で、計8.7%。「何とも言えない・わからない」が15.0%。

年代別にみると、18歳～20代は、「かなり」「まあ」満足が計56.2%と、他の年代より低く、「何とも言えない・わからない」が39.1%と高い。70歳以上では、「やや」「かなり」不満が計14.9%と、他の年代に比べ少し高めに表れた。

地域別では、敗れた新人2氏の地元東信で、「かなり」「まあ」満足が計69.0%とやや低い。支持政党別では、与党系支持層で「かなり」「まあ」満足が90.0%に達し、野党系支持層、「支持する政党はない」無党派層では、それぞれ67.4%、69.5%と20%以上の差が出た。





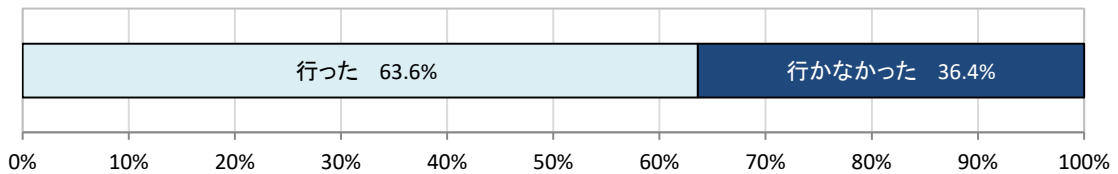
投票

問2 あなたは、知事選の投票に行きましたか

◆「行った」63.6%

集計表 21ページ

今回の調査で、知事選の投票に「行った」と回答した人は63.6%。実際の投票率は40.94%で、本調査回答者は20歳以上高い。年代が上がるほど高く、18歳～20代では35.9%に対し、70歳以上では76.7%。



投票先

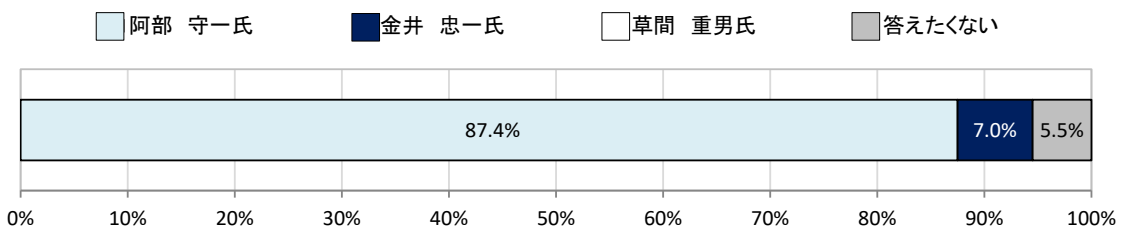
問3 (問2で投票に「行った」と答えた方に伺います) 誰に投票しましたか

◆「阿部氏」87.4%

集計表 22ページ

投票に行ったと回答した人の投票先は、阿部守一氏87.4%、金井忠一氏7.0%、草間重男氏0%、「答えたくない」が5.5%。選挙結果の得票率は、阿部氏88.8%、金井氏9.8%、草間氏1.4%。

支持政党別にみると、今回の調査で、阿部氏に投票したのは、与党系支持層では96.6%に達し、野党系支持層では71.7%、「支持する政党はない」無党派層は88.0%だった。



投票で重視したこと

問4 (問2で投票に「行った」と答えた方に伺います)

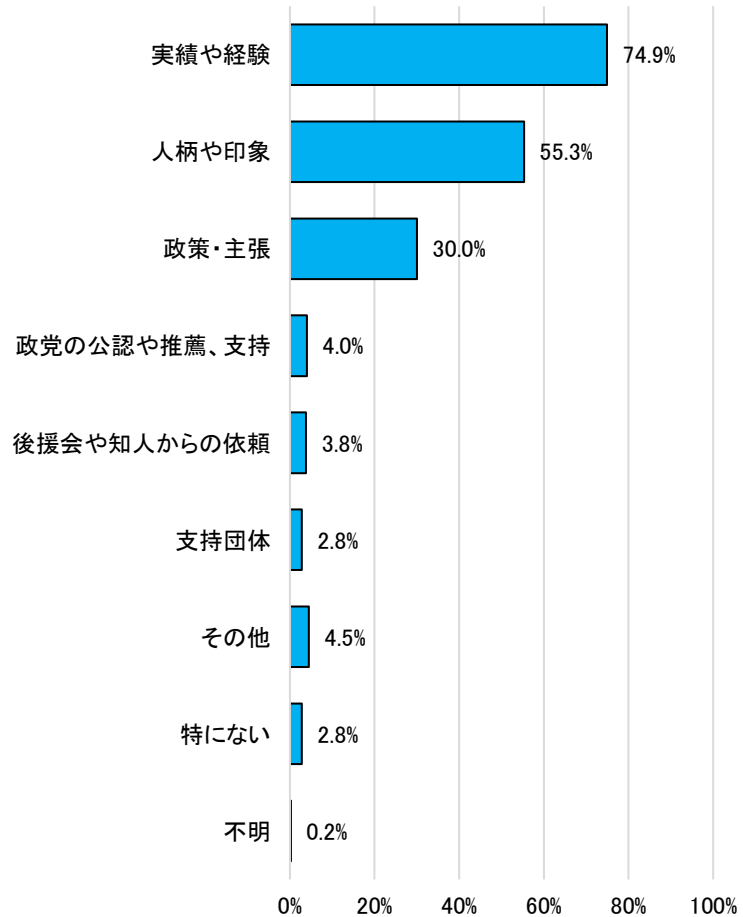
誰に投票するかを決める上で、あなたが、重視したことは何ですか。次の中から、2つ以内で選んでください

◆「実績や経験」 最多 74.9%

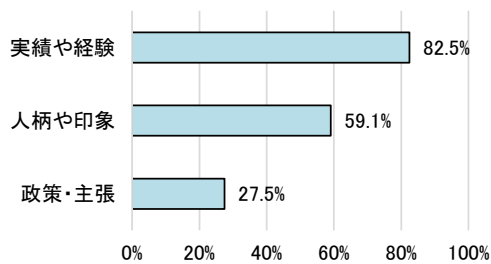
集計表 23 ページ

「実績や経験」が74.9%と圧倒的に多く、次いで、「人柄や印象」が55.3%と5割超は上位2項目。3番目は「政策・主張」で30.0%。組織選挙を示す「政党の公認や推薦、支持」「後援会や知人からの依頼」「支持団体」は、いずれも5%未満だった。

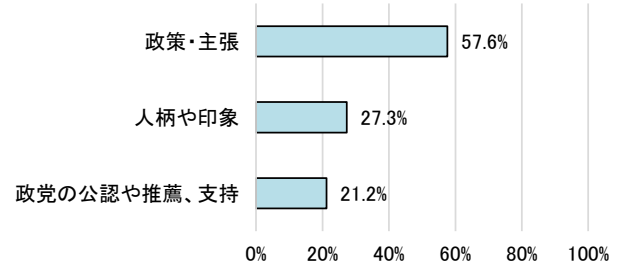
投票先の別にみると、4選された阿部守一氏に投票した人(411人)では、「実績や経験」が82.5%で、金井忠一氏に投票した人(33人)では「政策・主張」が57.6%で最も多かった。



■阿部氏への投票者 (411人) ※上位3項目



■金井氏への投票者 (33人) ※上位3項目



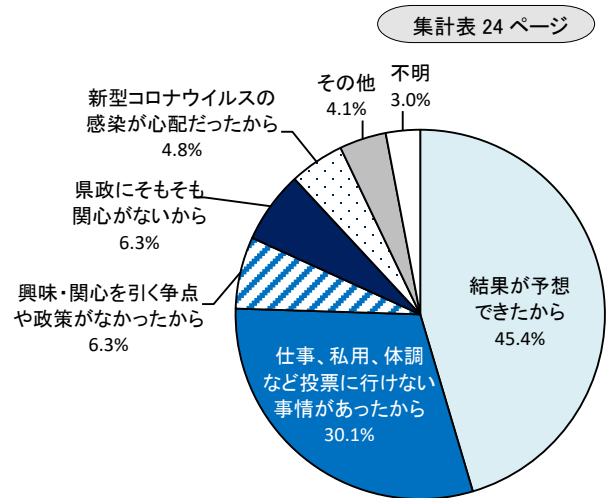
投票に行かなかった理由

問5 (問2で、投票に「行かなかった」と答えた方に伺います)
あなたが、投票に行かなかった最も大きな理由は何ですか

◆「結果が予想できた」 最多 45.4%

投票率が 40.94%と過去最低を更新した今回の知事選。投票に行かなかったと回答した人に理由を尋ねたところ、「結果が予想できたから」が 45.4%と最多で、阿部守一氏と競り合う有力対抗馬の不在が低投票率の要因だったことを伺わせた。次いで多かったのは、「仕事、私用、体調など投票に行けない事情があったから」で 30.1%。「興味・関心を引く争点や政策がなかったから」「県政にそもそも関心がないから」はいずれも 6.3%。

「結果が予想できたから」は、年代別では 60 代、70 歳以上、支持政党別では野党系支持層で、いずれも 60%前後と高かった。



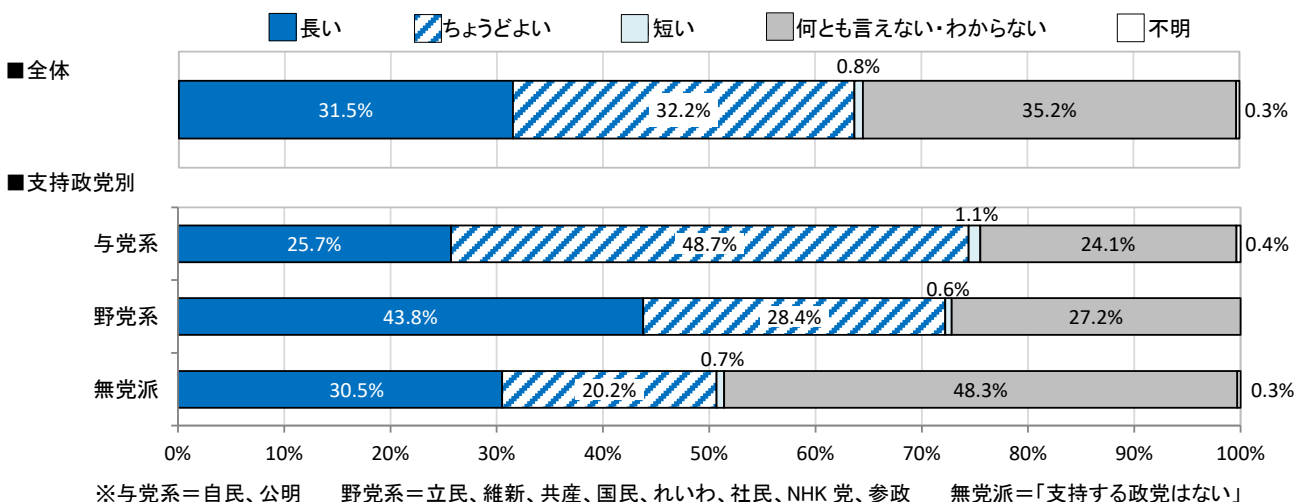
4期16年の在任期間

問6 阿部知事は、9月から4期目に入ります。あなたは、4期16年の在任期間について、どのような印象を持ちますか

◆「長い」31.5% 「ちょうどよい」32.2%

「長い」が 31.5%、「ちょうどよい」が 32.2%と、多選批判もあった中、ほぼ拮抗。「短い」は 0.8%。「何とも言えない・わからない」が 35.2%と判断が付かない人も多かった。

支持政党別にみると、与党系支持層では「ちょうどよい」が 48.7%、野党系支持層では逆に「長い」が 43.8%と多数を占め、「支持する政党はない」無党派層では「何とも言えない・わからない」が 48.3%に上った。



知事の出身地

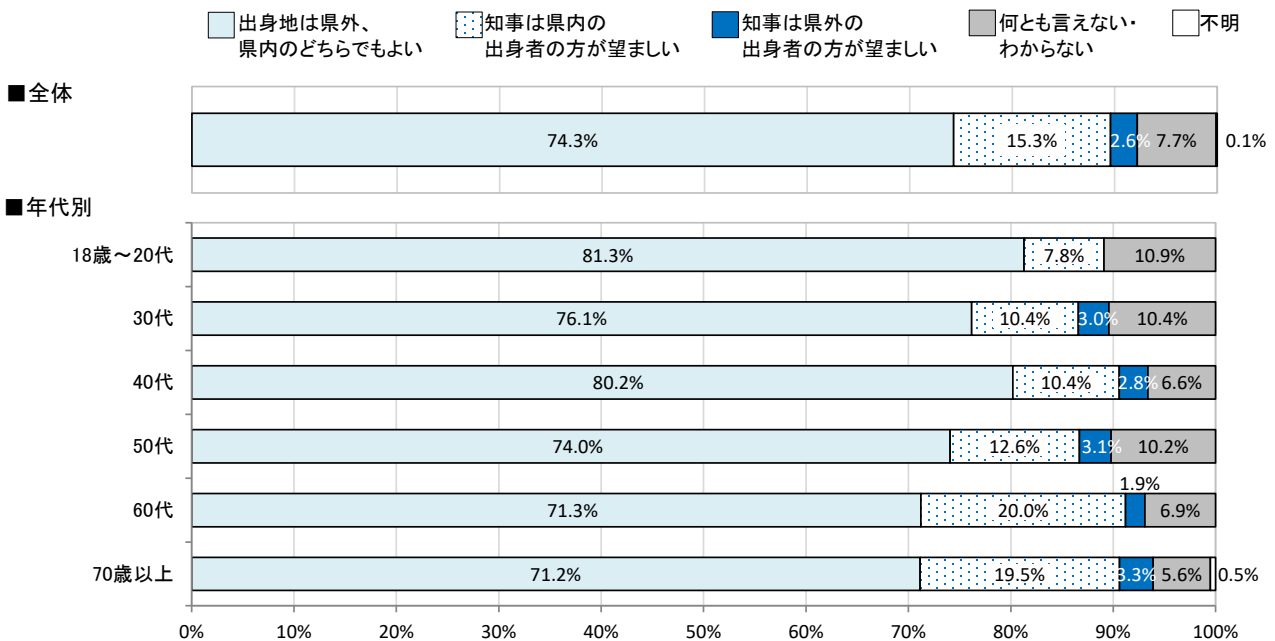
問7 阿部知事は、東京都出身の元官僚（旧自治省）です。県外の出身者が知事を務めることについて、あなたの印象に近いのは、次のうちどれですか

◆「県外、県内のどちらでもよい」74.3%

集計表 26 ページ

「出身地は県外、県内のどちらでもよい」が74.3%と、出身地を気にしていない人が概ね4人に3人。「知事は県内の出身者の方が望ましい」は15.3%、「知事は県外の出身者の方が望ましい」は2.6%。

年代別にみると、「出身地は県外、県内のどちらでもよい」は、18歳～20代で81.3%に対し、70歳以上では71.2%と10.1%の差があった。



阿部知事に求める姿勢や態度

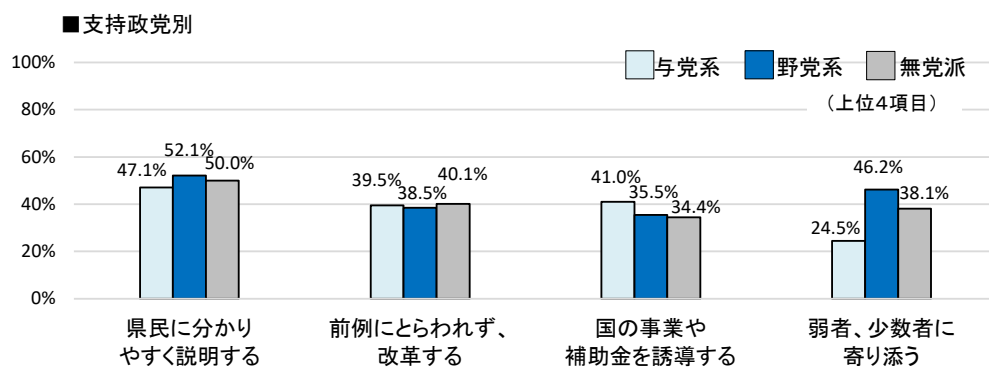
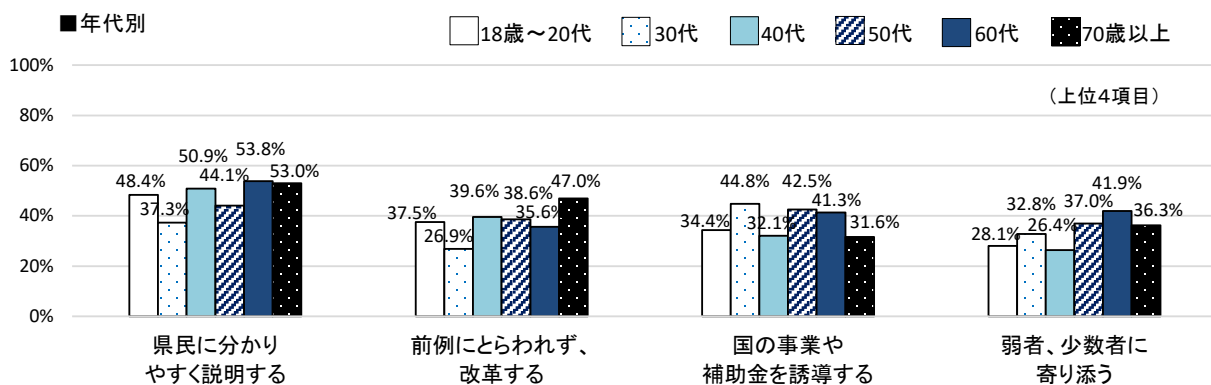
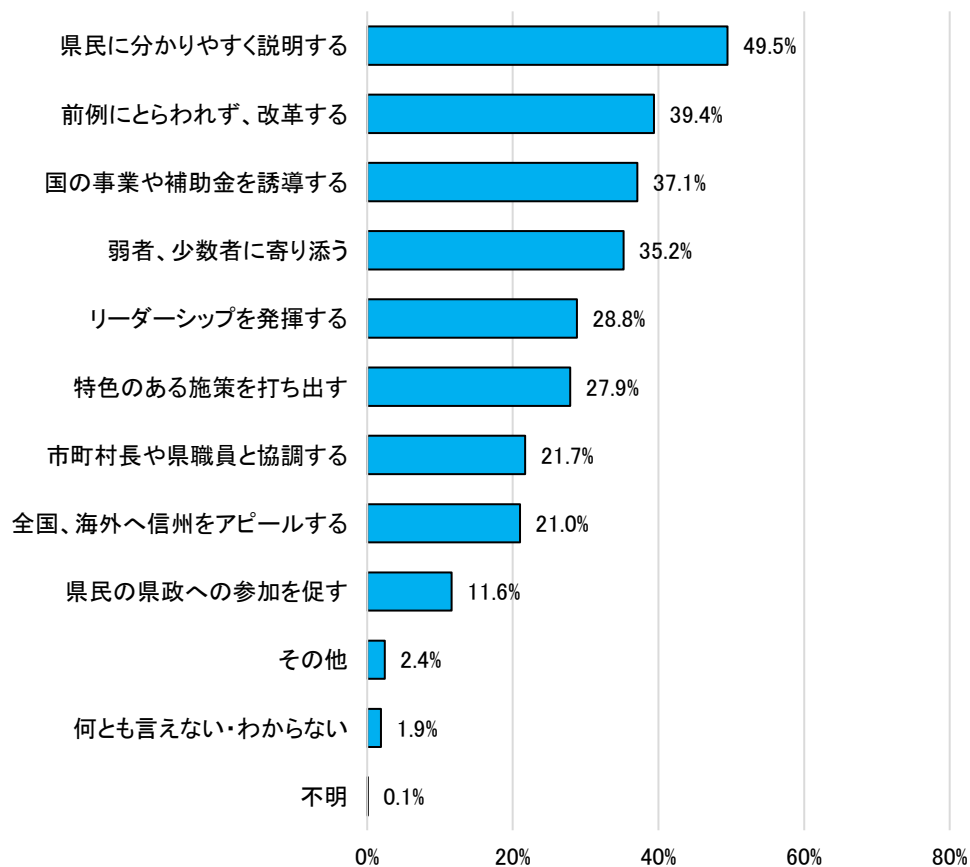
問8 あなたは、4期目に臨む阿部知事に、特に、どんな姿勢や態度を求めますか。次の中から、3つ以内で選んでください

◆「分かりやすく説明」 最多49.5%

集計表 27 ページ

「県民に分かりやすく説明する」が49.5%で最も多く、県行政に理解を得るための丁寧な説明が今後も強く求められることを示した。次いで、「前例にとらわれず、改革する」が39.4%と、「改革」を求める声も強い。「国の事業や補助金を誘導する」が37.1%、「弱者、少数者に寄り添う」が35.2%—などと続いている。

年代別にみると、「前例にとらわれず、改革する」は70歳以上で47.0%と高い。また、30代では、「国の事業や補助金を誘導する」が44.8%と最多。支持政党別にみると、「国の事業や補助金を誘導する」は与党系支持層で41.0%、「弱者、少数者に寄り添う」は野党系支持層で46.2%と高めに表れた。



※与党系＝自民、公明 野党系＝立民、維新、共産、国民、れいわ、社民、NHK 党、参政 無党派＝「支持する政党はない」

力を入れるべき施策

問9 4期目の阿部県政は、どんな施策に力を入れるべきだと思いますか。次の中から、4つ以内で選んでください

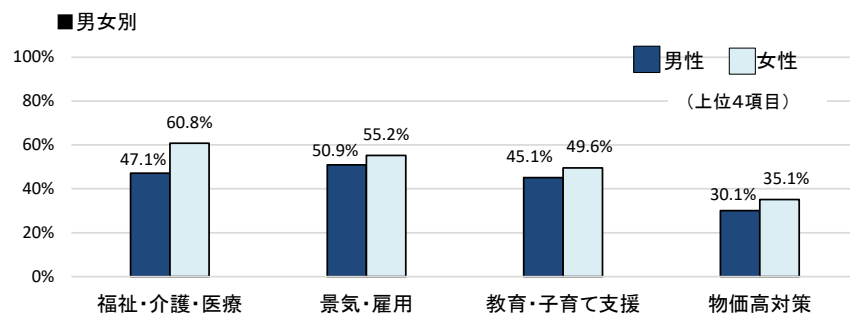
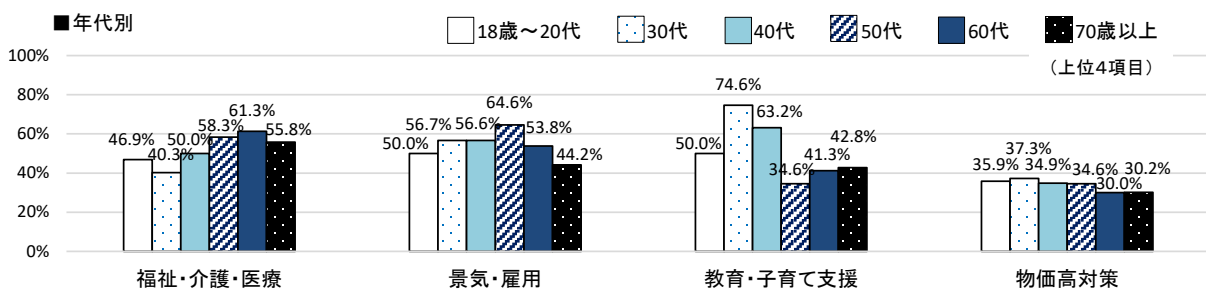
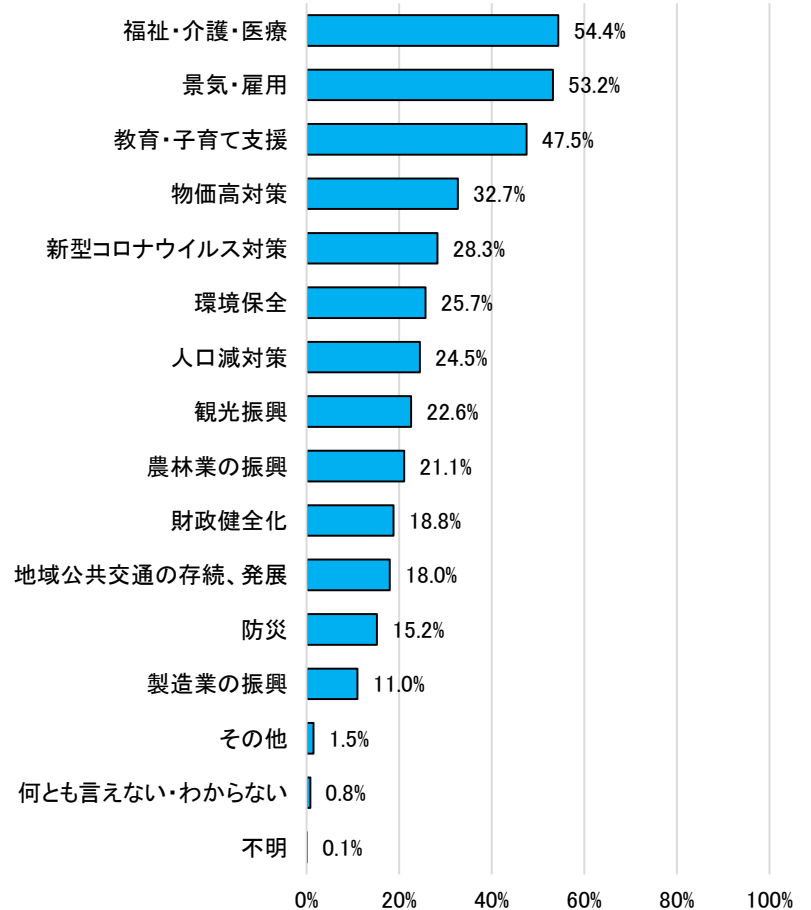
◆「福祉・介護・医療」「景気・雇用」50%超

集計表 28 ページ

「福祉・介護・医療」が54.4%、「景気・雇用」が53.2%、「教育・子育て支援」が47.5%と上位3項目が5割前後。次いで、物価高騰を反映し「物価高対策」が32.7%。「新型コロナウイルス対策」28.3%、「環境保全」25.7%、「人口減対策」24.5%—などと続く。

年代別にみると、「福祉・介護・医療」は、60代で61.3%など、50代以上で高い。「景気・雇用」は、50代で64.6%など、18歳～20代から50代では「福祉・介護・医療」より高く、「教育・子育て支援」は、30代、40代でそれぞれ74.6%、63.2%と最多だった。

男女別では、「福祉・介護・医療」は、男性で47.1%に対し、女性では60.8%と13.7割上回った。



県政は身近？

問10 あなたは日ごろ、長野県政を身近に感じていますか、いませんか

集計表 29 ページ

◆身近に「感じている」計 35.7% 「感じていない」計 56.6%


県政を身近に「感じている」との明確な回答は8.1%と1割に満たず、「まあ感じている」が27.6%で、合計35.7%。一方、「あまり感じていない」が最多の42.8%、「感じていない」は13.8%で、合計56.6%。

年代別にみると、「感じている」の合計は、18歳～20代が14.1%と最低。年代が上がるほど高く、70歳以上は49.8%と唯一「感じていない」の合計（43.2%）を上回る。また、30代では「感じていない」の合計が74.6%と特に高かった。

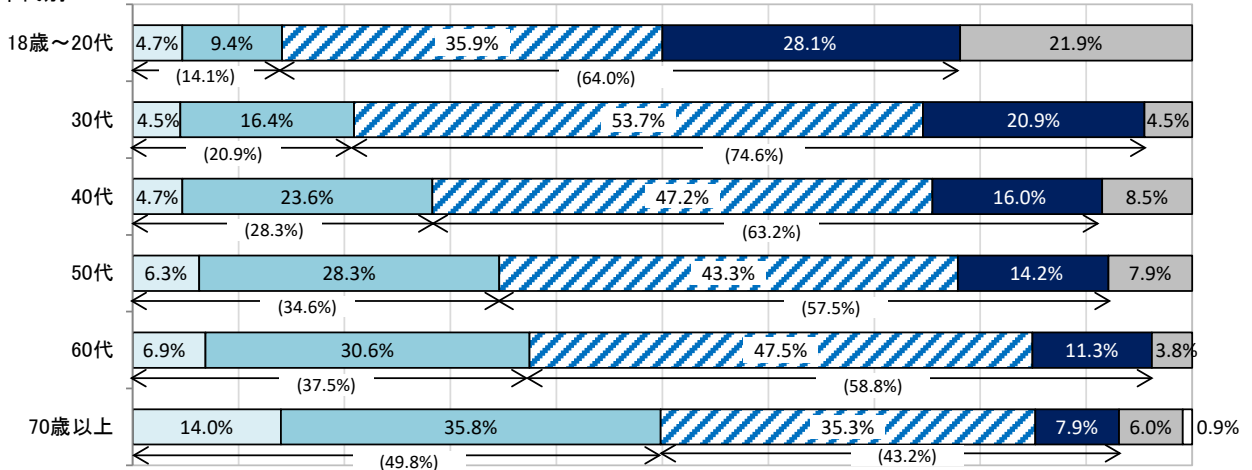
支持政党別では、与党系支持層は、「感じている」の合計が49.1%と、「感じていない」の合計（44.8%）を上回る。一方、野党系支持層、「支持する政党はない」無党派層では、「感じている」の合計が30%前後にとどまり、「感じていない」の合計が2倍強の60%台に上った。

感じている
 まあ感じている
 あまり感じていない
 感じていない
 何とも言えない・わからない
 不明

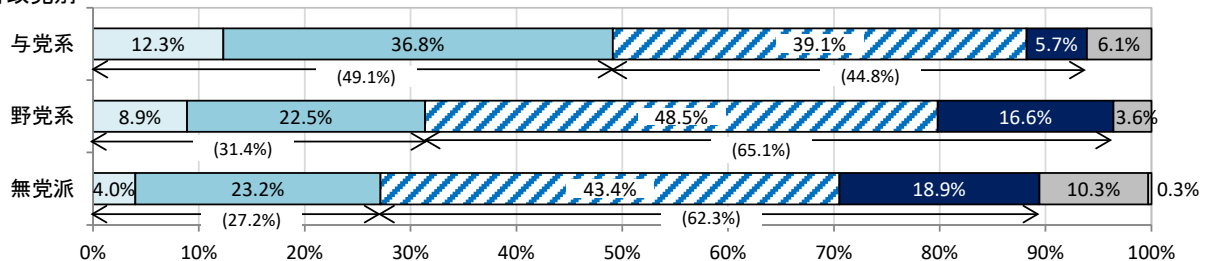
■全体



■年代別



■支持政党別



※与党系＝自民、公明 野党系＝立民、維新、共産、国民、れいわ、社民、NHK党、参政 無党派＝「支持する政党はない」

Ⅲ 調査票


＜ご回答に際してのお願い＞

- ❖ 封筒の宛名に書かれたご本人様の回答をお願いいたします。
- ❖ ご回答は、選択肢の番号を右端の□の中にご記入ください。
- ❖ ご回答の内容によって、質問をとばしていただく場合があります。その場合は、指示に従ってお進みください。
- ❖ その他の場合は、() 内に内容をご記入ください。

問 1 あなたは、8月7日に行われた長野県知事選挙の結果について、どのように受け止めていますか。

- ① かなり満足
- ② まあ満足
- ③ やや不満
- ④ かなり不満
- ⑤ 何とも言えない・わからない

問 2 あなたは、知事選の投票に行きましたか。

- ① 行った  問 3、4、6 へ
- ② 行かなかった  問 5 (次ページ)、6 へ

問 3 (問 2 で投票に「① 行った」と答えた方に伺います) 誰に投票しましたか。

- ① 阿部 守一氏
- ② 金井 忠一氏
- ③ 草間 重男氏
- ④ 答えたくない

問 4 (問 2 で投票に「① 行った」と答えた方に伺います)

誰に投票するかを決める上で、あなたが、重視したことは何ですか。
次の中から、2つ以内で選んでください。

- ① 後援会や知人からの依頼
- ② 支持団体
- ③ 実績や経験
- ④ 政策・主張
- ⑤ 政党の公認や推薦、支持
- ⑥ 人柄や印象
- ⑦ その他 ()
- ⑧ 特にない

問 5 (問 2 で、投票に「② 行かなかった」と答えた方に伺います)

あなたが、投票に行かなかった最も大きな理由は何ですか。

- ① 興味・関心を引く争点や政策がなかったから
- ② 結果が予想できたから
- ③ 県政にそもそも関心がないから
- ④ 新型コロナウイルスの感染が心配だったから
- ⑤ 仕事、私用、体調など投票に行けない事情があったから
- ⑥ その他 ()

(全員の方にお尋ねします)

問 6 阿部知事は、9月から4期目に入ります。あなたは、4期16年の在任期間について、どのような印象を持ちますか。

- ① 長い
- ② ちょうどよい
- ③ 短い
- ④ 何とも言えない・わからない

問 7 阿部知事は、東京都出身の元官僚(旧自治省)です。県外出身者が知事を務めることについて、あなたの印象に近いのは、次のうちどれですか。

- ① 知事は県外出身の方が望ましい
- ② 出身地は県外、県内のどちらでもよい
- ③ 知事は県内出身の方が望ましい
- ④ 何とも言えない・わからない

問 8 あなたは、4期目に臨む阿部知事に、特に、どんな姿勢や態度を求めますか。次の中から、3つ以内で選んでください。

- ① 国の事業や補助金を誘導する
- ② 県民に分かりやすく説明する
- ③ 県民の県政への参加を促す
- ④ 市町村長や県職員と協調する
- ⑤ 弱者、少数者に寄り添う
- ⑥ 全国、海外へ信州をアピールする
- ⑦ 前例にとらわれず、改革する
- ⑧ 特色のある施策を打ち出す
- ⑨ リーダーシップを発揮する
- ⑩ その他 ()
- ⑪ 何とも言えない・わからない

問9 4期目の阿部県政は、どんな施策に力を入れるべきだと思いますか。
次の中から、4つ以内で選んでください。

- ① 環境保全
- ② 観光振興
- ③ 教育・子育て支援
- ④ 景気・雇用
- ⑤ 財政健全化
- ⑥ 新型コロナウイルス対策
- ⑦ 人口減対策
- ⑧ 製造業の振興
- ⑨ 地域公共交通の存続、発展
- ⑩ 農林業の振興
- ⑪ 物価高対策
- ⑫ 福祉・介護・医療
- ⑬ 防災
- ⑭ その他 ()
- ⑮ 何とも言えない・わからない

問10 あなたは日ごろ、長野県政を身近に感じていますか、いませんか。

- ① 感じている
- ② まあ感じている
- ③ あまり感じていない
- ④ 感じていない
- ⑤ 何とも言えない・わからない

--

問11 阿部知事は、県の予算編成に県民の声を反映させる「県民参加型予算」を4期目の公約に掲げました。あなたは、「県民参加型予算」に期待しますか、期待しませんか。

- ① 期待する
- ② まあ期待する
- ③ あまり期待しない
- ④ 期待しない
- ⑤ 何とも言えない・わからない

--

問12 あなたは、長野県の経済や県民の暮らし向きの現状について、全体としてどのように受け止めていますか。

- ① とても良い
- ② まあ良い
- ③ あまり良くない
- ④ 全く良くない
- ⑤ 何とも言えない・わからない

--

問13 あなたは、新型コロナウイルスをめぐる、長野県のこれまでの対応を評価しますか、評価しませんか。

- ① 評価する
- ② どちらかと言えば評価する
- ③ どちらかと言えば評価しない
- ④ 評価しない
- ⑤ 何とも言えない・わからない

問14 あなたは、阿部知事を支持しますか。支持しませんか。

- ① 支持する → 問 15、17 へ
- ② どちらかと言えば支持する → 問 15、17 へ
- ③ どちらかと言えば支持しない → 問 16、17 へ
- ④ 支持しない → 問 16、17 へ

問15（問14で「① 支持する」「② どちらかと言えば支持する」と答えた方に伺います）あなたが、阿部知事を支持する最も大きな理由は何ですか。

- ① 大きな問題がないから
- ② 成果を上げているから
- ③ 特徴が出ているから
- ④ その他（

問16（問14で「③ どちらかと言えば支持しない」「④ 支持しない」と答えた方に伺います）あなたが、阿部知事を支持しない最も大きな理由は何ですか。

- ① 問題が目立つから
- ② 成果を上げていないから
- ③ 特徴が出ていないから
- ④ その他（

（全員の方にお尋ねします）

問17 あなたは、岸田内閣を支持しますか。支持しませんか。

- ① 支持する
- ② どちらかと言えば支持する
- ③ どちらかと言えば支持しない
- ④ 支持しない

問18 あなたは、どの政党を支持していますか。

- | | |
|----------|---------------|
| ① 自民党 | ⑦ れいわ新選組 |
| ② 立憲民主党 | ⑧ 社民党 |
| ③ 日本維新の会 | ⑨ NHK党 |
| ④ 公明党 | ⑩ 参政党 |
| ⑤ 共産党 | ⑪ その他の政党・政治団体 |
| ⑥ 国民民主党 | ⑫ 支持する政党はない |

＜ありがとうございました＞
これからお聞きする事柄は、結果をまとめる上で必要となります。
お手数ですが、引き続き、ご協力をよろしくお願い申し上げます。

F 1 あなたの性別 ① 男性 ② 女性

F 2 あなたの年代 ① 10代 ⑤ 50代
② 20代 ⑥ 60代
③ 30代 ⑦ 70歳以上
④ 40代

F 3 あなたの職業 ① 事務系、技術系従事者 ⑥ 専業主婦・主夫
② 現業・サービス業系従事者 ⑦ パート・アルバイト
③ 役員・管理職・自由業 ⑧ 学生
④ 商工・自営業 ⑨ 無職
⑤ 農・林・漁業 ⑩ その他 ()

F 4 お住まいの地域性 ① 市街地 ② 近郊住宅地・団地 ③ 農村・中山間地

F 5 A あなたご自身は、携帯電話・スマートフォンを持っていますか
① はい ② いいえ

B 現在お住まいの住宅に、固定電話はありますか
① ある ② ない

F 6 現在の日本の社会の暮らし向きを5つに分けるとすれば、あなたのご家庭はどのあたりに入りますか

① 上 ② 中の上 ③ 中の下 ④ 下の上 ⑤ 下の下

お忙しい中、誠に恐れ入りますが、9月2日(金)までに
ご返信のほど、よろしくお願い申し上げます。

👏 最後までご協力ありがとうございました 👏